

CHEVRON CORP. FUTURE (CVXF) - EUX/C12

16.04.2024 18:52:25

Kurs
158,2857 USD

Differenz  **-1,44% (-2,32)**

Stammdaten

Symbol	CVXFC12
Börse	Eurex
Währung	USD
Wertpapierkategorie	Future
Basiswert	CHEVRON CORPORATION
Fälligkeit	03-2025
Kontraktgröße	100

Marktdaten

Geld (Volumen)	- USD (-)
Brief (Volumen)	- USD (-)
Eröffnung	158,2857 USD
Hoch	158,2857 USD
Tief	158,2857 USD
Schluss Vortag	160,6008 USD
Basiswert	CHEVRON CORPORATION
Kurs Basiswerts (Datum)	155,775 (17.04.24)
Schlusskurs (Datum)	158,29 (16.04.24)
Open Interest	0

Performance und Risiko

	6M	1J	3J
Perf (%)	-5,83%	-8,81%	-
Perf (abs.)	-9,80	-15,30	-
Beta	-	-	-
Volatilität	22,26	22,25	-

Futures und Optionen

Zugehörige Futures	-
Zugehörige Optionen	-

5J












Die Wertentwicklung der Vergangenheit lässt keine verlässlichen Rückschlüsse auf die zukünftige Entwicklung eines Finanzinstruments zu.
Quelle: FactSet

Kursdaten

Ø Kurs 5 Tage Ø Volumen 5 Tage (Stk.)	161,4115 USD (0)
Ø Kurs 30 Tage Ø Volumen 30 Tage (Stk.)	157,5575 USD (0)
Ø Kurs 100 Tage Ø Volumen 100 Tage (Stk.)	152,2665 USD (0)
Ø Kurs 250 Tage Ø Volumen 250 Tage	157,6206 USD (0)
Hoch seit 1.1. Datum	163,4395 USD (12.04.2024)
Tief seit 1.1. Datum	141,6140 USD (19.01.2024)
52 Wochen Hoch Datum	174,5515 USD (28.09.2023)
52 Wochen Tief Datum	141,6140 USD (19.01.2024)

Aktuellstes Research

Basiswert	Branchen	Märkte		
Datum			Überschrift	Download
03.04.2024			Global Equity Ratings	
03.04.2024			Aktienempfehlungen Global	
13.03.2024			Global Equity Ratings	
13.03.2024			Aktienempfehlungen Global	
22.02.2024			Aktienempfehlungen Global	