

CHEVRON CORP. FUTURE (CVXF) - EUX/C10

30.04.2024 18:39:06

Kurs
164,8385 USDDifferenz  -1,31% (-2,19)

Stammdaten

Symbol	CVXFC10
Börse	Eurex
Währung	USD
Wertpapierkategorie	Future
Basiswert	CHEVRON CORPORATION
Fälligkeit	02-2025
Kontraktgröße	100

Marktdaten

Geld (Volumen)	- USD (-)
Brief (Volumen)	- USD (-)
Eröffnung	164,8385 USD
Hoch	164,8385 USD
Tief	164,8385 USD
Schluss Vortag	167,0269 USD
Basiswert	CHEVRON CORPORATION
Kurs Basiswerts (Datum)	162,30 (06.05.24)
Schlusskurs (Datum)	163,75 (06.05.24)
Open Interest	0

Performance und Risiko

	6M	1J	3J
Perf (%)	+9,72%	+2,58%	-
Perf (abs.)	+14,50	+4,12	-
Beta	-	-	-
Volatilität	20,17	21,62	-

Futures und Optionen

Zugehörige Futures	-
Zugehörige Optionen	-

5J












Die Wertentwicklung der Vergangenheit lässt keine verlässlichen Rückschlüsse auf die zukünftige Entwicklung eines Finanzinstruments zu.

Quelle: FactSet

Kursdaten

Ø Kurs 5 Tage Ø Volumen 5 Tage (Stk.)	163,1575 USD (0)
Ø Kurs 30 Tage Ø Volumen 30 Tage (Stk.)	161,4667 USD (0)
Ø Kurs 100 Tage Ø Volumen 100 Tage (Stk.)	154,5604 USD (0)
Ø Kurs 250 Tage Ø Volumen 250 Tage	157,4258 USD (0)
Hoch seit 1.1. Datum	167,0269 USD (29.04.2024)
Tief seit 1.1. Datum	142,0989 USD (19.01.2024)
52 Wochen Hoch Datum	174,4793 USD (28.09.2023)
52 Wochen Tief Datum	142,0989 USD (19.01.2024)

Aktuellstes Research

Basiswert	Branchen	Märkte		
Datum			Überschrift	Download
26.04.2024			Global Equity Ratings	
26.04.2024			Aktienempfehlungen Global	
03.04.2024			Global Equity Ratings	
03.04.2024			Aktienempfehlungen Global	
13.03.2024			Global Equity Ratings	