

CHEVRON CORP. FUTURE (CVXF) - EUX/C10

27.11.2023 18:32:46

Kurs
145,3076 USD

Differenz  **-1,44% (-2,13)**

Stammdaten

Symbol	CVXFC10
Börse	Eurex
Währung	USD
Wertpapierkategorie	Future
Basiswert	CHEVRON CORPORATION
Fälligkeit	09-2024
Kontraktgröße	100

Marktdaten

Geld (Volumen)	- USD (-)
Brief (Volumen)	- USD (-)
Eröffnung	145,3076 USD
Hoch	145,3076 USD
Tief	145,3076 USD
Schluss Vortag	147,4353 USD
Basiswert	CHEVRON CORPORATION
Kurs Basiswerts (Datum)	144,36 (27.11.23)
Schlusskurs (Datum)	145,31 (27.11.23)
Open Interest	0

Performance und Risiko

	6M	1J	3J
Perf (%)	-6,84%	-	-
Perf (abs.)	-10,67	-	-
Beta	-	-	-
Volatilität	23,26	-	-

Futures und Optionen

Zugehörige Futures	-
Zugehörige Optionen	-

5J












Die Wertentwicklung der Vergangenheit lässt keine verlässlichen Rückschlüsse auf die zukünftige Entwicklung eines Finanzinstruments zu.
Quelle: FactSet

Kursdaten

Ø Kurs 5 Tage Ø Volumen 5 Tage (Stk.)	146,1155 USD (0)
Ø Kurs 30 Tage Ø Volumen 30 Tage (Stk.)	152,0698 USD (0)
Ø Kurs 100 Tage Ø Volumen 100 Tage (Stk.)	161,2361 USD (0)
Ø Kurs 250 Tage Ø Volumen 250 Tage	- USD (-)
Hoch seit 1.1. Datum	- USD (-)
Tief seit 1.1. Datum	- USD (-)
52 Wochen Hoch Datum	- USD (-)
52 Wochen Tief Datum	- USD (-)

Aktuellstes Research

Basiswert	Branchen	Märkte		
Datum			Überschrift	Download
24.11.2023			Global Equity Ratings	
24.11.2023			Aktienempfehlungen Global	
27.10.2023			Global Equity Ratings	
27.10.2023			Aktienempfehlungen Global	
29.09.2023			Global Equity Ratings	