

CHEVRON CORP. FUTURE (CVXF) - EUX/C10

02.10.2023 19:01:48

Kurs
168,8801 USD

Differenz  **-1,65% (-2,83)**

Stammdaten

Symbol	CVXFC10
Börse	Eurex
Währung	USD
Wertpapierkategorie	Future
Basiswert	CHEVRON CORPORATION
Fälligkeit	07-2024
Kontraktgröße	100

Marktdaten

Geld (Volumen)	- USD (-)
Brief (Volumen)	- USD (-)
Eröffnung	168,8801 USD
Hoch	168,8801 USD
Tief	168,8801 USD
Schluss Vortag	171,7119 USD
Basiswert	CHEVRON CORPORATION
Kurs Basiswerts (Datum)	166,54 (02.10.23)
Schlusskurs (Datum)	168,88 (02.10.23)
Open Interest	0

Performance und Risiko

	6M	1J	3J
Perf (%)	+1,94%	-	-
Perf (abs.)	+3,21	-	-
Beta	-	-	-
Volatilität	21,68	23,31	23,31

Futures und Optionen

Zugehörige Futures	-
Zugehörige Optionen	-

5J












Die Wertentwicklung der Vergangenheit lässt keine verlässlichen Rückschlüsse auf die zukünftige Entwicklung eines Finanzinstruments zu.
Quelle: FactSet

Kursdaten

Ø Kurs 5 Tage Ø Volumen 5 Tage (Stk.)	171,7769 USD (0)
Ø Kurs 30 Tage Ø Volumen 30 Tage (Stk.)	168,0523 USD (0)
Ø Kurs 100 Tage Ø Volumen 100 Tage (Stk.)	162,1779 USD (0)
Ø Kurs 250 Tage Ø Volumen 250 Tage	- USD (0)
Hoch seit 1.1. Datum	187,6331 USD (26.01.2023)
Tief seit 1.1. Datum	153,4960 USD (23.06.2023)
52 Wochen Hoch Datum	187,6331 USD (26.01.2023)
52 Wochen Tief Datum	153,4960 USD (23.06.2023)

Aktuellstes Research

Basiswert	Branchen	Märkte		
Datum			Überschrift	Download
29.09.2023			Global Equity Ratings	
29.09.2023			Aktienempfehlungen Global	
08.09.2023			Global Equity Ratings	
08.09.2023			Aktienempfehlungen Global	
22.08.2023			Global Equity Ratings	