

CONTINENTAL AG FUTURE (CONI) - EUX/C1

30.04.2024 18:39:05

Kurs
60,9505 EURDifferenz  -0,21% (-0,13)

Stammdaten

Symbol	CONIC1
Börse	Eurex
Währung	EUR
Wertpapierkategorie	Future
Basiswert	CONTINENTAL AG
Fälligkeit	05-2024
Kontraktgröße	100

Marktdaten

Geld (Volumen)	- EUR (-)
Brief (Volumen)	- EUR (-)
Eröffnung	60,9505 EUR
Hoch	60,9505 EUR
Tief	60,9505 EUR
Schluss Vortag	61,0782 EUR
Basiswert	CONTINENTAL AG
Kurs Basiswerts (Datum)	60,84 (30.04.24)
Schlusskurs (Datum)	60,95 (30.04.24)
Open Interest	0

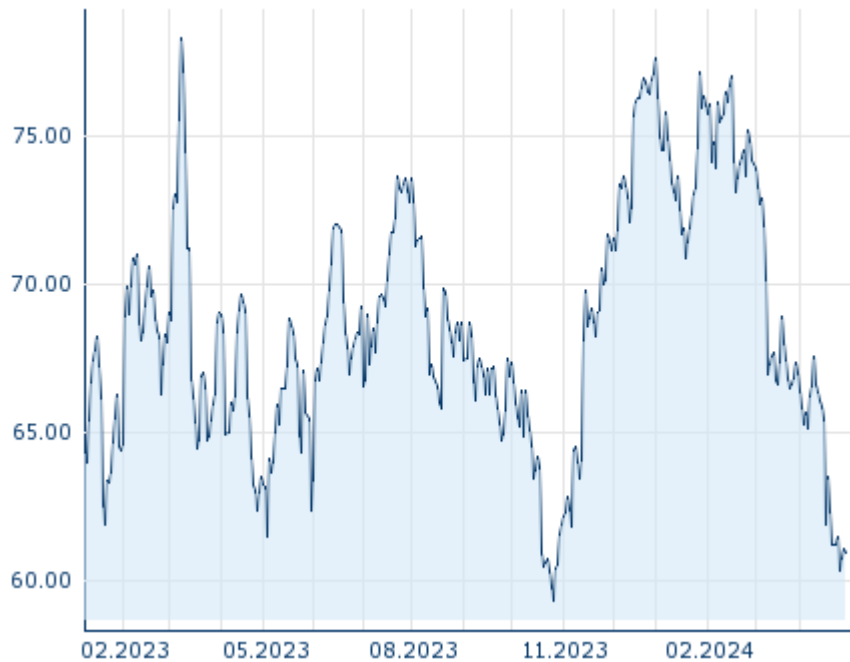
Performance und Risiko

	6M	1J	3J
Perf (%)	+0,61%	-4,06%	-
Perf (abs.)	+0,37	-2,58	-
Beta	-	-	-
Volatilität	25,55	26,64	-

Futures und Optionen

Zugehörige Futures	-
Zugehörige Optionen	-

5J












Die Wertentwicklung der Vergangenheit lässt keine verlässlichen Rückschlüsse auf die zukünftige Entwicklung eines Finanzinstruments zu.

Quelle: FactSet

Kursdaten

Ø Kurs 5 Tage Ø Volumen 5 Tage (Stk.)	60,9351 EUR (0)
Ø Kurs 30 Tage Ø Volumen 30 Tage (Stk.)	64,9173 EUR (0)
Ø Kurs 100 Tage Ø Volumen 100 Tage (Stk.)	71,2565 EUR (0)
Ø Kurs 250 Tage Ø Volumen 250 Tage	68,9754 EUR (2)
Hoch seit 1.1. Datum	77,6457 EUR (02.01.2024)
Tief seit 1.1. Datum	60,3546 EUR (25.04.2024)
52 Wochen Hoch Datum	77,6457 EUR (02.01.2024)
52 Wochen Tief Datum	59,3428 EUR (26.10.2023)

Aktuellstes Research

Basiswert	Branchen	Märkte		
Datum			Überschrift	Download
04.05.2022			Global Equity Ratings	
04.05.2022			Aktienempfehlungen Global	
27.04.2022			Global Equity Ratings	
27.04.2022			Aktienempfehlungen Global	
14.04.2022			Global Equity Ratings	