

COSTCO WHOLESALE CORP. FUTURE (COSF) - EUX/C11

17.09.2024 18:45:48

Kurs
933,2564 USD

Differenz  -0,35% (-3,30)

Stammdaten

Symbol	COSFC11
Börse	Eurex
Währung	USD
Wertpapierkategorie	Future
Basiswert	COSTCO WHOLESALE CORP
Fälligkeit	07-2025
Kontraktgröße	100

Marktdaten

Geld (Volumen)	- USD (-)
Brief (Volumen)	- USD (-)
Eröffnung	933,2564 USD
Hoch	933,2564 USD
Tief	933,2564 USD
Schluss Vortag	936,5602 USD
Basiswert	COSTCO WHOLESALE CORP
Kurs Basiswerts (Datum)	897,27 (17.09.24)
Schlusskurs (Datum)	933,26 (17.09.24)
Open Interest	0

Performance und Risiko

	6M	1J	3J
Perf (%)	+23,48%	+59,81%	-
Perf (abs.)	+177,46	+349,27	-
Beta	-	-	-
Volatilität	29,40	24,05	-

Futures und Optionen

Zugehörige Futures	-
Zugehörige Optionen	-

5J












Die Wertentwicklung der Vergangenheit lässt keine verlässlichen Rückschlüsse auf die zukünftige Entwicklung eines Finanzinstruments zu.
Quelle: FactSet

Kursdaten

Ø Kurs 5 Tage Ø Volumen 5 Tage (Stk.)	935,3669 USD (0)
Ø Kurs 30 Tage Ø Volumen 30 Tage (Stk.)	912,8667 USD (0)
Ø Kurs 100 Tage Ø Volumen 100 Tage (Stk.)	886,3823 USD (0)
Ø Kurs 250 Tage Ø Volumen 250 Tage	741,5020 USD (0)
Hoch seit 1.1. Datum	949,3782 USD (13.09.2024)
Tief seit 1.1. Datum	671,1915 USD (04.01.2024)
52 Wochen Hoch Datum	949,3782 USD (13.09.2024)
52 Wochen Tief Datum	569,0135 USD (27.10.2023)

Aktuellstes Research

Branchen		Märkte	
Datum		Überschrift	Download
11.09.2024		Global Equity Ratings	
11.09.2024		Aktienempfehlungen Global	
05.09.2024		Global Equity Ratings	
05.09.2024		Aktienempfehlungen Global	
12.08.2024		Global Equity Ratings	