

# COSTCO WHOLESAL CORP. FUTURE (COSF) - EUX/C11

17.09.2024 18:45:48

**Kurs**  
**933,2564** USD

**Differenz**  **-0,35% (-3,30)**

### Stammdaten

Symbol	COSFC11
Börse	Eurex
Währung	USD
Wertpapierkategorie	Future
Basiswert	COSTCO WHOLESAL CORP
Fälligkeit	07-2025
Kontraktgröße	100

### Marktdaten

Geld (Volumen)	- USD (-)
Brief (Volumen)	- USD (-)
Eröffnung	933,2564 USD
Hoch	933,2564 USD
Tief	933,2564 USD
Schluss Vortag	936,5602 USD
Basiswert	COSTCO WHOLESAL CORP
Kurs Basiswerts (Datum)	897,27 (17.09.24)
Schlusskurs (Datum)	933,26 (17.09.24)
Open Interest	0

### Performance und Risiko

	6M	1J	3J
Perf (%)	+23,92%	+60,37%	-
Perf (abs.)	+180,76	+352,58	-
Beta	-	-	-
Volatilität	29,56	24,10	-

### Futures und Optionen

Zugehörige Futures	-
Zugehörige Optionen	-

5J












Die Wertentwicklung der Vergangenheit lässt keine verlässlichen Rückschlüsse auf die zukünftige Entwicklung eines Finanzinstruments zu.  
Quelle: FactSet

### Kursdaten

Ø Kurs 5 Tage   Ø Volumen 5 Tage (Stk.)	934,1917 USD (0)
Ø Kurs 30 Tage   Ø Volumen 30 Tage (Stk.)	910,2680 USD (0)
Ø Kurs 100 Tage   Ø Volumen 100 Tage (Stk.)	883,2426 USD (0)
Ø Kurs 250 Tage   Ø Volumen 250 Tage	739,7961 USD (0)
Hoch seit 1.1.   Datum	949,3782 USD (13.09.2024)
Tief seit 1.1.   Datum	671,1915 USD (04.01.2024)
52 Wochen Hoch   Datum	949,3782 USD (13.09.2024)
52 Wochen Tief   Datum	569,0135 USD (27.10.2023)

### Aktuellstes Research

Branchen		Märkte	
Datum	Überschrift	Download	
11.09.2024	 Global Equity Ratings		
11.09.2024	 Aktienempfehlungen Global		
05.09.2024	 Global Equity Ratings		
05.09.2024	 Aktienempfehlungen Global		
12.08.2024	 Global Equity Ratings	