

COSTCO WHOLESALE CORP. FUTURE (COSF) - EUX/C1

17.09.2024 18:45:48

Kurs
903,6547 USD

Differenz  **-0,37% (-3,39)**

Stammdaten

Symbol	COSFC1
Börse	Eurex
Währung	USD
Wertpapierkategorie	Future
Basiswert	COSTCO WHOLESALE CORP
Fälligkeit	09-2024
Kontraktgröße	100

Marktdaten

Geld (Volumen)	- USD (-)
Brief (Volumen)	- USD (-)
Eröffnung	903,6547 USD
Hoch	903,6547 USD
Tief	903,6547 USD
Schluss Vortag	907,0459 USD
Basiswert	COSTCO WHOLESALE CORP
Kurs Basiswerts (Datum)	897,27 (17.09.24)
Schlusskurs (Datum)	903,65 (17.09.24)
Open Interest	0

Performance und Risiko

	6M	1J	3J
Perf (%)	+23,74%	+59,85%	-
Perf (abs.)	+173,34	+338,32	-
Beta	-	-	-
Volatilität	29,33	24,10	-

Futures und Optionen

Zugehörige Futures	-
Zugehörige Optionen	-

5J












Die Wertentwicklung der Vergangenheit lässt keine verlässlichen Rückschlüsse auf die zukünftige Entwicklung eines Finanzinstruments zu.
 Quelle: FactSet

Kursdaten

Ø Kurs 5 Tage Ø Volumen 5 Tage (Stk.)	905,4094 USD (0)
Ø Kurs 30 Tage Ø Volumen 30 Tage (Stk.)	882,3305 USD (0)
Ø Kurs 100 Tage Ø Volumen 100 Tage (Stk.)	854,8293 USD (0)
Ø Kurs 250 Tage Ø Volumen 250 Tage	713,2625 USD (0)
Hoch seit 1.1. Datum	918,9059 USD (13.09.2024)
Tief seit 1.1. Datum	646,5837 USD (04.01.2024)
52 Wochen Hoch Datum	918,9059 USD (13.09.2024)
52 Wochen Tief Datum	545,2324 USD (27.10.2023)

Aktuellstes Research

Branchen		Märkte	
Datum	Überschrift	Download	
11.09.2024	 Global Equity Ratings		
11.09.2024	 Aktienempfehlungen Global		
05.09.2024	 Global Equity Ratings		
05.09.2024	 Aktienempfehlungen Global		
12.08.2024	 Global Equity Ratings	