

CONTINENTAL AG FUTURE (CONI) - EUX/C11

12.07.2024 18:58:00

Kurs
59,2217 EURDifferenz  -0,36% (-0,21)

Stammdaten

Symbol	CONIC11
Börse	Eurex
Währung	EUR
Wertpapierkategorie	Future
Basiswert	CONTINENTAL AG
Fälligkeit	05-2025
Kontraktgröße	100

Marktdaten

Geld (Volumen)	- EUR (-)
Brief (Volumen)	- EUR (-)
Eröffnung	59,2217 EUR
Hoch	59,2217 EUR
Tief	59,2217 EUR
Schluss Vortag	59,4342 EUR
Basiswert	CONTINENTAL AG
Kurs Basiswerts (Datum)	58,92 (12.07.24)
Schlusskurs (Datum)	59,22 (12.07.24)
Open Interest	0

Performance und Risiko

	6M	1J	3J
Perf (%)	-19,54%	-15,92%	-
Perf (abs.)	-14,38	-11,22	-
Beta	-	-	-
Volatilität	32,56	28,56	-

Futures und Optionen

Zugehörige Futures	-
Zugehörige Optionen	-



5J










Die Wertentwicklung der Vergangenheit lässt keine verlässlichen Rückschlüsse auf die zukünftige Entwicklung eines Finanzinstruments zu.

Quelle: FactSet

Kursdaten

Ø Kurs 5 Tage Ø Volumen 5 Tage (Stk.)	- EUR (-)
Ø Kurs 30 Tage Ø Volumen 30 Tage (Stk.)	57,2243 EUR (0)
Ø Kurs 100 Tage Ø Volumen 100 Tage (Stk.)	66,7244 EUR (0)
Ø Kurs 250 Tage Ø Volumen 250 Tage	69,5172 EUR (0)
Hoch seit 1.1. Datum	78,5474 EUR (02.01.2024)
Tief seit 1.1. Datum	56,3571 EUR (18.06.2024)
52 Wochen Hoch Datum	78,5474 EUR (02.01.2024)
52 Wochen Tief Datum	56,3571 EUR (18.06.2024)

Aktuellstes Research

Basiswert	Branchen	Märkte		
Datum			Überschrift	Download
04.05.2022			Global Equity Ratings	
04.05.2022			Aktienempfehlungen Global	
27.04.2022			Global Equity Ratings	
27.04.2022			Aktienempfehlungen Global	
14.04.2022			Global Equity Ratings	