

CONTINENTAL AG FUTURE (CONI) - EUX/C11

21.06.2024 19:17:02

Kurs
57,0587 EURDifferenz  0,76% (0,43)

Stammdaten

Symbol	CONIC11
Börse	Eurex
Währung	EUR
Wertpapierkategorie	Future
Basiswert	CONTINENTAL AG
Fälligkeit	05-2025
Kontraktgröße	100

Marktdaten

Geld (Volumen)	- EUR (-)
Brief (Volumen)	- EUR (-)
Eröffnung	57,0587 EUR
Hoch	57,0587 EUR
Tief	57,0587 EUR
Schluss Vortag	56,6307 EUR
Basiswert	CONTINENTAL AG
Kurs Basiswerts (Datum)	54,20 (25.06.24)
Schlusskurs (Datum)	54,44 (25.06.24)
Open Interest	0

Performance und Risiko

	6M	1J	3J
Perf (%)	-26,60%	-17,51%	-
Perf (abs.)	-20,68	-12,11	-
Beta	-	-	-
Volatilität	30,62	28,36	-

Futures und Optionen

Zugehörige Futures	-
Zugehörige Optionen	-



5J










Die Wertentwicklung der Vergangenheit lässt keine verlässlichen Rückschlüsse auf die zukünftige Entwicklung eines Finanzinstruments zu.

Quelle: FactSet

Kursdaten

Ø Kurs 5 Tage Ø Volumen 5 Tage (Stk.)	56,8248 EUR (0)
Ø Kurs 30 Tage Ø Volumen 30 Tage (Stk.)	- EUR (-)
Ø Kurs 100 Tage Ø Volumen 100 Tage (Stk.)	68,8557 EUR (0)
Ø Kurs 250 Tage Ø Volumen 250 Tage	69,5916 EUR (0)
Hoch seit 1.1. Datum	78,5474 EUR (02.01.2024)
Tief seit 1.1. Datum	56,3571 EUR (18.06.2024)
52 Wochen Hoch Datum	78,5474 EUR (02.01.2024)
52 Wochen Tief Datum	56,3571 EUR (18.06.2024)

Aktuellstes Research

Basiswert	Branchen	Märkte		
Datum			Überschrift	Download
04.05.2022			Global Equity Ratings	
04.05.2022			Aktienempfehlungen Global	
27.04.2022			Global Equity Ratings	
27.04.2022			Aktienempfehlungen Global	
14.04.2022			Global Equity Ratings	