

## CONTINENTAL AG FUTURE (CONI) - EUX/C11

06.05.2024 18:29:30

Kurs  
64,4905 EURDifferenz  1,42% (0,90)

## Stammdaten

Symbol	CONIC11
Börse	Eurex
Währung	EUR
Wertpapierkategorie	Future
Basiswert	CONTINENTAL AG
Fälligkeit	04-2025
Kontraktgröße	100

## Marktdaten

Geld (Volumen)	- EUR (-)
Brief (Volumen)	- EUR (-)
Eröffnung	64,4905 EUR
Hoch	64,4905 EUR
Tief	64,4905 EUR
Schluss Vortag	63,5891 EUR
Basiswert	CONTINENTAL AG
Kurs Basiswerts (Datum)	60,78 (24.05.24)
Schlusskurs (Datum)	62,97 (23.05.24)
Open Interest	0

## Performance und Risiko

	6M	1J	3J
Perf (%)	+2,20%	-2,40%	-
Perf (abs.)	+1,39	-1,59	-
Beta	-	-	-
Volatilität	26,39	26,90	-

## Futures und Optionen

Zugehörige Futures	-
Zugehörige Optionen	-



5J










Die Wertentwicklung der Vergangenheit lässt keine verlässlichen Rückschlüsse auf die zukünftige Entwicklung eines Finanzinstruments zu.

Quelle: FactSet

## Kursdaten

Ø Kurs 5 Tage   Ø Volumen 5 Tage (Stk.)	63,4380 EUR (0)
Ø Kurs 30 Tage   Ø Volumen 30 Tage (Stk.)	65,0518 EUR (0)
Ø Kurs 100 Tage   Ø Volumen 100 Tage (Stk.)	71,6664 EUR (0)
Ø Kurs 250 Tage   Ø Volumen 250 Tage	69,8491 EUR (0)
Hoch seit 1.1.   Datum	78,5474 EUR (02.01.2024)
Tief seit 1.1.   Datum	61,9754 EUR (17.04.2024)
52 Wochen Hoch   Datum	78,5474 EUR (02.01.2024)
52 Wochen Tief   Datum	59,8974 EUR (26.10.2023)

## Aktuellstes Research

Basiswert	Branchen	Märkte		
Datum			Überschrift	Download
04.05.2022			Global Equity Ratings	
04.05.2022			Aktienempfehlungen Global	
27.04.2022			Global Equity Ratings	
27.04.2022			Aktienempfehlungen Global	
14.04.2022			Global Equity Ratings	