

CISCO SYSTEMS INC. FUTURE (CSCF) - EUX/C10

17.09.2024 18:45:49

Kurs
51,7838 USD

Differenz  1,15% (0,59)

Stammdaten

Symbol	CSCFC10
Börse	Eurex
Währung	USD
Wertpapierkategorie	Future
Basiswert	CISCO SYSTEMS INC
Fälligkeit	06-2025
Kontraktgröße	100

Marktdaten

Geld (Volumen)	- USD (-)
Brief (Volumen)	- USD (-)
Eröffnung	51,7838 USD
Hoch	51,7838 USD
Tief	51,7838 USD
Schluss Vortag	51,1948 USD
Basiswert	CISCO SYSTEMS INC
Kurs Basiswerts (Datum)	50,49 (18.09.24)
Schlusskurs (Datum)	51,78 (17.09.24)
Open Interest	0

Performance und Risiko

	6M	1J	3J
Perf (%)	+3,60%	-9,25%	-
Perf (abs.)	+1,80	-5,28	-
Beta	-	-	-
Volatilität	23,15	24,44	-

Futures und Optionen

Zugehörige Futures	-
Zugehörige Optionen	-

5J












Die Wertentwicklung der Vergangenheit lässt keine verlässlichen Rückschlüsse auf die zukünftige Entwicklung eines Finanzinstruments zu.
Quelle: FactSet

Kursdaten

Ø Kurs 5 Tage Ø Volumen 5 Tage (Stk.)	50,3291 USD (0)
Ø Kurs 30 Tage Ø Volumen 30 Tage (Stk.)	49,5783 USD (0)
Ø Kurs 100 Tage Ø Volumen 100 Tage (Stk.)	48,6025 USD (0)
Ø Kurs 250 Tage Ø Volumen 250 Tage	50,4552 USD (0)
Hoch seit 1.1. Datum	53,4551 USD (25.01.2024)
Tief seit 1.1. Datum	45,5570 USD (05.08.2024)
52 Wochen Hoch Datum	57,3020 USD (18.09.2023)
52 Wochen Tief Datum	45,5570 USD (05.08.2024)

Aktuellstes Research

Basiswert	Branchen	Märkte		
Datum			Überschrift	Download
11.09.2024			Global Equity Ratings	
11.09.2024			Aktienempfehlungen Global	
05.09.2024			Global Equity Ratings	
05.09.2024			Aktienempfehlungen Global	
12.08.2024			Global Equity Ratings	