

DEUTSCHE BANK AG FUTURE (DBKI) - EUX/C12

18.09.2024 18:40:31

Kurs
14,8592 EUR

Differenz  **-0,44% (-0,07)**

Stammdaten

Symbol	DBKIC12
Börse	Eurex
Währung	EUR
Wertpapierkategorie	Future
Basiswert	DEUTSCHE BANK AG
Fälligkeit	08-2025
Kontraktgröße	100

Marktdaten

Geld (Volumen)	- EUR (-)
Brief (Volumen)	- EUR (-)
Eröffnung	14,8592 EUR
Hoch	14,8592 EUR
Tief	14,8592 EUR
Schluss Vortag	14,9243 EUR
Basiswert	DEUTSCHE BANK AG
Kurs Basiswerts (Datum)	14,938 (18.09.24)
Schlusskurs (Datum)	14,86 (18.09.24)
Open Interest	0

Performance und Risiko

	6M	1J	3J
Perf (%)	+8,64%	+44,79%	-
Perf (abs.)	+1,19	+4,62	-
Beta	-	-	-
Volatilität	39,86	31,97	-

Futures und Optionen

Zugehörige Futures	-
Zugehörige Optionen	-

5J












Die Wertentwicklung der Vergangenheit lässt keine verlässlichen Rückschlüsse auf die zukünftige Entwicklung eines Finanzinstruments zu.
Quelle: FactSet

Kursdaten

Ø Kurs 5 Tage Ø Volumen 5 Tage (Stk.)	14,4204 EUR (0)
Ø Kurs 30 Tage Ø Volumen 30 Tage (Stk.)	14,1648 EUR (0)
Ø Kurs 100 Tage Ø Volumen 100 Tage (Stk.)	14,4567 EUR (0)
Ø Kurs 250 Tage Ø Volumen 250 Tage	12,8373 EUR (0)
Hoch seit 1.1. Datum	16,8977 EUR (25.04.2024)
Tief seit 1.1. Datum	11,6376 EUR (09.02.2024)
52 Wochen Hoch Datum	16,8977 EUR (25.04.2024)
52 Wochen Tief Datum	9,5490 EUR (20.10.2023)

Aktuellstes Research

Basiswert	Branchen	Märkte		
Datum			Überschrift	Download
11.09.2024			Global Equity Ratings	
11.09.2024			Aktienempfehlungen Global	
05.09.2024			Global Equity Ratings	
05.09.2024			Aktienempfehlungen Global	
12.08.2024			Global Equity Ratings	