

# DEUTSCHE BANK AG FUTURE (DBKI) - EUX/C12

30.04.2024 18:39:08

**Kurs**  
**15,1781** EUR  
 Differenz  -0,64% (-0,10)

Stammdaten	
Symbol	DBKIC12
Börse	Eurex
Währung	EUR
Wertpapierkategorie	Future
Basiswert	DEUTSCHE BANK AG
Fälligkeit	04-2025
Kontraktgröße	100

Marktdaten	
Geld (Volumen)	- EUR (-)
Brief (Volumen)	- EUR (-)
Eröffnung	15,1781 EUR
Hoch	15,1781 EUR
Tief	15,1781 EUR
Schluss Vortag	15,2753 EUR
Basiswert	DEUTSCHE BANK AG
Kurs Basiswerts (Datum)	14,98 (02.05.24)
Schlusskurs (Datum)	15,18 (30.04.24)
Open Interest	0

Performance und Risiko			
	6M	1J	3J
Perf (%)	+45,31%	+50,48%	-
Perf (abs.)	+4,73	+5,09	-
Beta	-	-	-
Volatilität	28,83	28,03	-

Futures und Optionen	
Zugehörige Futures	-
Zugehörige Optionen	-










5J



Die Wertentwicklung der Vergangenheit lässt keine verlässlichen Rückschlüsse auf die zukünftige Entwicklung eines Finanzinstruments zu.  
 Quelle: FactSet

Kursdaten	
Ø Kurs 5 Tage   Ø Volumen 5 Tage (Stk.)	15,9413 EUR (0)
Ø Kurs 30 Tage   Ø Volumen 30 Tage (Stk.)	14,9055 EUR (0)
Ø Kurs 100 Tage   Ø Volumen 100 Tage (Stk.)	13,0995 EUR (0)
Ø Kurs 250 Tage   Ø Volumen 250 Tage	11,3143 EUR (0)
Hoch seit 1.1.   Datum	16,8977 EUR (25.04.2024)
Tief seit 1.1.   Datum	11,6376 EUR (09.02.2024)
52 Wochen Hoch   Datum	16,8977 EUR (25.04.2024)
52 Wochen Tief   Datum	9,1496 EUR (06.07.2023)

### Aktuellstes Research

Basiswert	Branchen	Märkte		
Datum			Überschrift	Download
26.04.2024			Global Equity Ratings	
26.04.2024			Aktienempfehlungen Global	
03.04.2024			Global Equity Ratings	
03.04.2024			Aktienempfehlungen Global	
13.03.2024			Global Equity Ratings	