

# UNICREDIT S.P.A. FUTURE (CR5J) - EUX/C11

18.09.2024 18:40:29

Kurs  
**36,4205** EUR

Differenz  -0,23% (-0,09)

### Stammdaten

Symbol	CR5JC11
Börse	Eurex
Währung	EUR
Wertpapierkategorie	Future
Basiswert	UNICREDIT SPA
Fälligkeit	07-2025
Kontraktgröße	100

### Marktdaten

Geld (Volumen)	- EUR (-)
Brief (Volumen)	- EUR (-)
Eröffnung	36,4205 EUR
Hoch	36,4205 EUR
Tief	36,4205 EUR
Schluss Vortag	36,5058 EUR
Basiswert	UNICREDIT SPA
Kurs Basiswerts (Datum)	37,435 (18.09.24)
Schlusskurs (Datum)	36,42 (18.09.24)
Open Interest	0

### Performance und Risiko

	6M	1J	3J
Perf (%)	+15,24%	+71,53%	-
Perf (abs.)	+4,83	+15,22	-
Beta	-	-	-
Volatilität	35,58	29,90	-

### Futures und Optionen

Zugehörige Futures	-
Zugehörige Optionen	-

5J












Die Wertentwicklung der Vergangenheit lässt keine verlässlichen Rückschlüsse auf die zukünftige Entwicklung eines Finanzinstruments zu.  
Quelle: FactSet

### Kursdaten

Ø Kurs 5 Tage   Ø Volumen 5 Tage (Stk.)	35,9623 EUR (0)
Ø Kurs 30 Tage   Ø Volumen 30 Tage (Stk.)	35,0737 EUR (0)
Ø Kurs 100 Tage   Ø Volumen 100 Tage (Stk.)	35,2240 EUR (0)
Ø Kurs 250 Tage   Ø Volumen 250 Tage	28,9970 EUR (160)
Hoch seit 1.1.   Datum	38,2198 EUR (24.07.2024)
Tief seit 1.1.   Datum	24,0045 EUR (03.01.2024)
52 Wochen Hoch   Datum	38,2198 EUR (24.07.2024)
52 Wochen Tief   Datum	20,9782 EUR (04.10.2023)

### Aktuellstes Research

Basiswert	Branchen	Märkte		
Datum			Überschrift	Download
11.09.2024			Global Equity Ratings	
11.09.2024			Aktienempfehlungen Global	
05.09.2024			Global Equity Ratings	
05.09.2024			Aktienempfehlungen Global	
12.08.2024			Global Equity Ratings	