

COSTCO WHOLESALE CORP. FUTURE (COSF) - EUX/C12

17.09.2024 18:45:48

Kurs
934,6971 USD

Differenz  **-0,34% (-3,23)**

Stammdaten

Symbol	COSFC12
Börse	Eurex
Währung	USD
Wertpapierkategorie	Future
Basiswert	COSTCO WHOLESALE CORP
Fälligkeit	08-2025
Kontraktgröße	100

Marktdaten

Geld (Volumen)	- USD (-)
Brief (Volumen)	- USD (-)
Eröffnung	934,6971 USD
Hoch	934,6971 USD
Tief	934,6971 USD
Schluss Vortag	937,9227 USD
Basiswert	COSTCO WHOLESALE CORP
Kurs Basiswerts (Datum)	897,27 (17.09.24)
Schlusskurs (Datum)	934,70 (17.09.24)
Open Interest	0

Performance und Risiko

	6M	1J	3J
Perf (%)	+23,69%	+60,20%	-
Perf (abs.)	+179,63	+352,46	-
Beta	-	-	-
Volatilität	29,44	24,21	-

Futures und Optionen

Zugehörige Futures	-
Zugehörige Optionen	-

5J












Die Wertentwicklung der Vergangenheit lässt keine verlässlichen Rückschlüsse auf die zukünftige Entwicklung eines Finanzinstruments zu.
Quelle: FactSet

Kursdaten

Ø Kurs 5 Tage Ø Volumen 5 Tage (Stk.)	935,6060 USD (0)
Ø Kurs 30 Tage Ø Volumen 30 Tage (Stk.)	912,1249 USD (0)
Ø Kurs 100 Tage Ø Volumen 100 Tage (Stk.)	888,2133 USD (0)
Ø Kurs 250 Tage Ø Volumen 250 Tage	746,4325 USD (0)
Hoch seit 1.1. Datum	950,8486 USD (13.09.2024)
Tief seit 1.1. Datum	674,0718 USD (04.01.2024)
52 Wochen Hoch Datum	950,8486 USD (13.09.2024)
52 Wochen Tief Datum	571,3362 USD (27.10.2023)

Aktuellstes Research

Branchen		Märkte	
Datum		Überschrift	Download
11.09.2024		Global Equity Ratings	
11.09.2024		Aktienempfehlungen Global	
05.09.2024		Global Equity Ratings	
05.09.2024		Aktienempfehlungen Global	
12.08.2024		Global Equity Ratings	