

## CONTINENTAL AG FUTURE (CONI) - EUX/C12

12.07.2024 18:58:00

Kurs  
**59,4206** EURDifferenz  -0,36% (-0,21)

## Stammdaten

Symbol	CONIC12
Börse	Eurex
Währung	EUR
Wertpapierkategorie	Future
Basiswert	CONTINENTAL AG
Fälligkeit	06-2025
Kontraktgröße	100

## Marktdaten

Geld (Volumen)	- EUR (-)
Brief (Volumen)	- EUR (-)
Eröffnung	59,4206 EUR
Hoch	59,4206 EUR
Tief	59,4206 EUR
Schluss Vortag	59,6337 EUR
Basiswert	CONTINENTAL AG
Kurs Basiswerts (Datum)	58,92 (12.07.24)
Schlusskurs (Datum)	59,42 (12.07.24)
Open Interest	0

## Performance und Risiko

	6M	1J	3J
Perf (%)	-19,47%	-15,97%	-
Perf (abs.)	-14,37	-11,29	-
Beta	-	-	-
Volatilität	38,90	31,66	-

## Futures und Optionen

Zugehörige Futures	-
Zugehörige Optionen	-

5J












Die Wertentwicklung der Vergangenheit lässt keine verlässlichen Rückschlüsse auf die zukünftige Entwicklung eines Finanzinstruments zu.

Quelle: FactSet

## Kursdaten

Ø Kurs 5 Tage   Ø Volumen 5 Tage (Stk.)	59,8718 EUR (0)
Ø Kurs 30 Tage   Ø Volumen 30 Tage (Stk.)	58,0473 EUR (0)
Ø Kurs 100 Tage   Ø Volumen 100 Tage (Stk.)	66,2426 EUR (0)
Ø Kurs 250 Tage   Ø Volumen 250 Tage	69,4480 EUR (0)
Hoch seit 1.1.   Datum	78,7343 EUR (02.01.2024)
Tief seit 1.1.   Datum	55,0138 EUR (18.06.2024)
52 Wochen Hoch   Datum	78,7343 EUR (02.01.2024)
52 Wochen Tief   Datum	55,0138 EUR (18.06.2024)

## Aktuellstes Research

Basiswert	Branchen	Märkte		
Datum			Überschrift	Download
04.05.2022			Global Equity Ratings	
04.05.2022			Aktienempfehlungen Global	
27.04.2022			Global Equity Ratings	
27.04.2022			Aktienempfehlungen Global	
14.04.2022			Global Equity Ratings	