

# COSTCO WHOLESALE CORP. FUTURE (COSF) - EUX/C13

17.09.2024 18:45:48

**Kurs**  
**937,6003** USD

**Differenz**  **-0,33% (-3,12)**

### Stammdaten

Symbol	COSFC13
Börse	Eurex
Währung	USD
Wertpapierkategorie	Future
Basiswert	COSTCO WHOLESALE CORP
Fälligkeit	09-2025
Kontraktgröße	100

### Marktdaten

Geld (Volumen)	- USD (-)
Brief (Volumen)	- USD (-)
Eröffnung	937,6003 USD
Hoch	937,6003 USD
Tief	937,6003 USD
Schluss Vortag	940,7224 USD
Basiswert	COSTCO WHOLESALE CORP
Kurs Basiswerts (Datum)	897,27 (17.09.24)
Schlusskurs (Datum)	937,60 (17.09.24)
Open Interest	0

### Performance und Risiko

	6M	1J	3J
Perf (%)	+23,61%	+59,84%	-
Perf (abs.)	+179,69	+352,18	-
Beta	-	-	-
Volatilität	30,50	26,99	-

### Futures und Optionen

Zugehörige Futures	-
Zugehörige Optionen	-

5J












Die Wertentwicklung der Vergangenheit lässt keine verlässlichen Rückschlüsse auf die zukünftige Entwicklung eines Finanzinstruments zu.  
Quelle: FactSet

### Kursdaten

Ø Kurs 5 Tage   Ø Volumen 5 Tage (Stk.)	938,4958 USD (0)
Ø Kurs 30 Tage   Ø Volumen 30 Tage (Stk.)	915,0345 USD (0)
Ø Kurs 100 Tage   Ø Volumen 100 Tage (Stk.)	891,1658 USD (0)
Ø Kurs 250 Tage   Ø Volumen 250 Tage	749,4492 USD (0)
Hoch seit 1.1.   Datum	953,7955 USD (13.09.2024)
Tief seit 1.1.   Datum	676,3237 USD (04.01.2024)
52 Wochen Hoch   Datum	953,7955 USD (13.09.2024)
52 Wochen Tief   Datum	572,6153 USD (27.10.2023)

### Aktuellstes Research

Branchen		Märkte	
Datum	Überschrift	Download	
11.09.2024	 Global Equity Ratings		
11.09.2024	 Aktienempfehlungen Global		
05.09.2024	 Global Equity Ratings		
05.09.2024	 Aktienempfehlungen Global		
12.08.2024	 Global Equity Ratings	