

COSTCO WHOLESAL CORP. FUTURE (COSF) - EUX/C10

17.09.2024 18:45:48

Kurs
930,7114 USD

Differenz  **-0,36% (-3,37)**

Stammdaten

Symbol	COSFC10
Börse	Eurex
Währung	USD
Wertpapierkategorie	Future
Basiswert	COSTCO WHOLESAL CORP
Fälligkeit	06-2025
Kontraktgröße	100

Marktdaten

Geld (Volumen)	- USD (-)
Brief (Volumen)	- USD (-)
Eröffnung	930,7114 USD
Hoch	930,7114 USD
Tief	930,7114 USD
Schluss Vortag	934,0812 USD
Basiswert	COSTCO WHOLESAL CORP
Kurs Basiswerts (Datum)	897,27 (17.09.24)
Schlusskurs (Datum)	930,71 (17.09.24)
Open Interest	0

Performance und Risiko

	6M	1J	3J
Perf (%)	+23,61%	+60,05%	-
Perf (abs.)	+177,75	+349,21	-
Beta	-	-	-
Volatilität	29,40	24,06	-

Futures und Optionen

Zugehörige Futures	-
Zugehörige Optionen	-

5J












Die Wertentwicklung der Vergangenheit lässt keine verlässlichen Rückschlüsse auf die zukünftige Entwicklung eines Finanzinstruments zu.
 Quelle: FactSet

Kursdaten

Ø Kurs 5 Tage Ø Volumen 5 Tage (Stk.)	932,8305 USD (0)
Ø Kurs 30 Tage Ø Volumen 30 Tage (Stk.)	910,0278 USD (0)
Ø Kurs 100 Tage Ø Volumen 100 Tage (Stk.)	883,4172 USD (0)
Ø Kurs 250 Tage Ø Volumen 250 Tage	738,9125 USD (0)
Hoch seit 1.1. Datum	946,7944 USD (13.09.2024)
Tief seit 1.1. Datum	669,8204 USD (04.01.2024)
52 Wochen Hoch Datum	946,7944 USD (13.09.2024)
52 Wochen Tief Datum	566,0877 USD (27.10.2023)

Aktuellstes Research

Branchen		Märkte	
Datum	Überschrift	Download	
11.09.2024	 Global Equity Ratings		
11.09.2024	 Aktienempfehlungen Global		
05.09.2024	 Global Equity Ratings		
05.09.2024	 Aktienempfehlungen Global		
12.08.2024	 Global Equity Ratings	