

## CONTINENTAL AG FUTURE (CONI) - EUX/C13

21.06.2024 19:17:02

Kurs  
**55,7616** EURDifferenz  0,52% (0,29)

## Stammdaten

Symbol	CONIC13
Börse	Eurex
Währung	EUR
Wertpapierkategorie	Future
Basiswert	CONTINENTAL AG
Fälligkeit	07-2025
Kontraktgröße	100

## Marktdaten

Geld (Volumen)	- EUR (-)
Brief (Volumen)	- EUR (-)
Eröffnung	55,7616 EUR
Hoch	55,7616 EUR
Tief	55,7616 EUR
Schluss Vortag	55,4713 EUR
Basiswert	CONTINENTAL AG
Kurs Basiswerts (Datum)	59,12 (11.07.24)
Schlusskurs (Datum)	59,79 (11.07.24)
Open Interest	0

## Performance und Risiko

	6M	1J	3J
Perf (%)	-28,55%	-19,92%	-
Perf (abs.)	-22,28	-13,87	-
Beta	-	-	-
Volatilität	30,85	28,89	-

## Futures und Optionen

Zugehörige Futures	-
Zugehörige Optionen	-

5J












Die Wertentwicklung der Vergangenheit lässt keine verlässlichen Rückschlüsse auf die zukünftige Entwicklung eines Finanzinstruments zu.

Quelle: FactSet

## Kursdaten

Ø Kurs 5 Tage   Ø Volumen 5 Tage (Stk.)	55,6387 EUR (0)
Ø Kurs 30 Tage   Ø Volumen 30 Tage (Stk.)	- EUR (-)
Ø Kurs 100 Tage   Ø Volumen 100 Tage (Stk.)	68,8792 EUR (0)
Ø Kurs 250 Tage   Ø Volumen 250 Tage	69,8802 EUR (0)
Hoch seit 1.1.   Datum	78,8833 EUR (02.01.2024)
Tief seit 1.1.   Datum	55,1964 EUR (18.06.2024)
52 Wochen Hoch   Datum	78,8833 EUR (02.01.2024)
52 Wochen Tief   Datum	55,1964 EUR (18.06.2024)

## Aktuellstes Research

Basiswert	Branchen	Märkte		
Datum			Überschrift	Download
04.05.2022			Global Equity Ratings	
04.05.2022			Aktienempfehlungen Global	
27.04.2022			Global Equity Ratings	
27.04.2022			Aktienempfehlungen Global	
14.04.2022			Global Equity Ratings	