

CONTINENTAL AG FUTURE (CONI) - EUX/C13

06.05.2024 18:29:30

Kurs
63,2892 EURDifferenz  1,45% (0,90)

Stammdaten

Symbol	CONIC13
Börse	Eurex
Währung	EUR
Wertpapierkategorie	Future
Basiswert	CONTINENTAL AG
Fälligkeit	05-2025
Kontraktgröße	100

Marktdaten

Geld (Volumen)	- EUR (-)
Brief (Volumen)	- EUR (-)
Eröffnung	63,2892 EUR
Hoch	63,2892 EUR
Tief	63,2892 EUR
Schluss Vortag	62,3865 EUR
Basiswert	CONTINENTAL AG
Kurs Basiswerts (Datum)	62,06 (13.05.24)
Schlusskurs (Datum)	62,84 (13.05.24)
Open Interest	0

Performance und Risiko

	6M	1J	3J
Perf (%)	-0,22%	-2,61%	-
Perf (abs.)	-0,14	-1,69	-
Beta	-	-	-
Volatilität	26,53	27,67	-

Futures und Optionen

Zugehörige Futures	-
Zugehörige Optionen	-

5J












Die Wertentwicklung der Vergangenheit lässt keine verlässlichen Rückschlüsse auf die zukünftige Entwicklung eines Finanzinstruments zu.

Quelle: FactSet

Kursdaten

Ø Kurs 5 Tage Ø Volumen 5 Tage (Stk.)	62,2377 EUR (0)
Ø Kurs 30 Tage Ø Volumen 30 Tage (Stk.)	64,8808 EUR (0)
Ø Kurs 100 Tage Ø Volumen 100 Tage (Stk.)	71,8562 EUR (0)
Ø Kurs 250 Tage Ø Volumen 250 Tage	70,0482 EUR (0)
Hoch seit 1.1. Datum	78,8833 EUR (02.01.2024)
Tief seit 1.1. Datum	61,0626 EUR (25.04.2024)
52 Wochen Hoch Datum	78,8833 EUR (02.01.2024)
52 Wochen Tief Datum	60,2240 EUR (26.10.2023)

Aktuellstes Research

Basiswert	Branchen	Märkte		
Datum			Überschrift	Download
04.05.2022			Global Equity Ratings	
04.05.2022			Aktienempfehlungen Global	
27.04.2022			Global Equity Ratings	
27.04.2022			Aktienempfehlungen Global	
14.04.2022			Global Equity Ratings	