

# CITIGROUP INC. FUTURE (CITG) - EUX/C12

30.04.2024 18:39:04

**Kurs**  
**63,0376** USD

**Differenz**  **-1,37% (-0,88)**

**Stammdaten**

Symbol: CITGC12  
 Börse: Eurex  
 Währung: USD  
 Wertpapierkategorie: Future  
 Basiswert: CITIGROUP INC  
 Fälligkeit: 04-2025  
 Kontraktgröße: 100

**Marktdaten**

Geld (Volumen): - USD (-)  
 Brief (Volumen): - USD (-)  
 Eröffnung: 63,0376 USD  
 Hoch: 63,0376 USD  
 Tief: 63,0376 USD  
 Schluss Vortag: 63,9146 USD  
 Basiswert: CITIGROUP INC  
 Kurs Basiswerts (Datum): 61,33 (30.04.24)  
 Schlusskurs (Datum): 63,04 (30.04.24)  
 Open Interest: 0

**Performance und Risiko**

	6M	1J	3J
Perf (%)	+64,20%	+33,63%	-
Perf (abs.)	+24,65	+15,87	-
Beta	-	-	-
Volatilität	26,69	26,77	-

**Futures und Optionen**

Zugehörige Futures: -  
 Zugehörige Optionen: -












Die Wertentwicklung der Vergangenheit lässt keine verlässlichen Rückschlüsse auf die zukünftige Entwicklung eines Finanzinstruments zu.  
 Quelle: FactSet

**Kursdaten**

Ø Kurs 5 Tage | Ø Volumen 5 Tage (Stk.): 63,2094 USD (0)  
 Ø Kurs 30 Tage | Ø Volumen 30 Tage (Stk.): 61,7662 USD (0)  
 Ø Kurs 100 Tage | Ø Volumen 100 Tage (Stk.): 56,3901 USD (0)  
 Ø Kurs 250 Tage | Ø Volumen 250 Tage: 49,1434 USD (0)  
 Hoch seit 1.1. | Datum: 64,3602 USD (02.04.2024)  
 Tief seit 1.1. | Datum: 50,8609 USD (18.01.2024)  
 52 Wochen Hoch | Datum: 64,3602 USD (02.04.2024)  
 52 Wochen Tief | Datum: 38,3917 USD (30.10.2023)

**Aktuellstes Research**

Basiswert	Branchen	Märkte		
Datum			Überschrift	Download
26.04.2024			Global Equity Ratings	
26.04.2024			Aktienempfehlungen Global	
03.04.2024			Global Equity Ratings	
03.04.2024			Aktienempfehlungen Global	
13.03.2024			Global Equity Ratings	