

CONTINENTAL AG FUTURE (CONI) - EUX/C10

09.08.2024 18:43:12

Kurs
58,6159 EURDifferenz  -0,04% (-0,03)

Stammdaten

Symbol	CONIC10
Börse	Eurex
Währung	EUR
Wertpapierkategorie	Future
Basiswert	CONTINENTAL AG
Fälligkeit	05-2025
Kontraktgröße	100

Marktdaten

Geld (Volumen)	- EUR (-)
Brief (Volumen)	- EUR (-)
Eröffnung	58,6159 EUR
Hoch	58,6159 EUR
Tief	58,6159 EUR
Schluss Vortag	58,6412 EUR
Basiswert	CONTINENTAL AG
Kurs Basiswerts (Datum)	58,66 (09.08.24)
Schlusskurs (Datum)	58,62 (09.08.24)
Open Interest	0

Performance und Risiko

	6M	1J	3J
Perf (%)	-23,00%	-15,67%	-
Perf (abs.)	-17,51	-10,89	-
Beta	-	-	-
Volatilität	35,63	30,35	-

Futures und Optionen

Zugehörige Futures	-
Zugehörige Optionen	-












5J

Die Wertentwicklung der Vergangenheit lässt keine verlässlichen Rückschlüsse auf die zukünftige Entwicklung eines Finanzinstruments zu.
Quelle: FactSet

Kursdaten

Ø Kurs 5 Tage Ø Volumen 5 Tage (Stk.)	56,5155 EUR (0)
Ø Kurs 30 Tage Ø Volumen 30 Tage (Stk.)	57,6501 EUR (0)
Ø Kurs 100 Tage Ø Volumen 100 Tage (Stk.)	61,5484 EUR (0)
Ø Kurs 250 Tage Ø Volumen 250 Tage	67,9882 EUR (0)
Hoch seit 1.1. Datum	78,3846 EUR (02.01.2024)
Tief seit 1.1. Datum	53,0788 EUR (05.08.2024)
52 Wochen Hoch Datum	78,3846 EUR (02.01.2024)
52 Wochen Tief Datum	53,0788 EUR (05.08.2024)

Aktuellstes Research

Basiswert	Branchen	Märkte		
Datum			Überschrift	Download
04.05.2022			Global Equity Ratings	
04.05.2022			Aktienempfehlungen Global	
27.04.2022			Global Equity Ratings	
27.04.2022			Aktienempfehlungen Global	
14.04.2022			Global Equity Ratings	