

## CONTINENTAL AG FUTURE (CONI) - EUX/C10

11.07.2024 19:04:08

Kurs  
**60,9031** EURDifferenz  -0,14% (-0,09)

## Stammdaten

Symbol	CONIC10
Börse	Eurex
Währung	EUR
Wertpapierkategorie	Future
Basiswert	CONTINENTAL AG
Fälligkeit	04-2025
Kontraktgröße	100

## Marktdaten

Geld (Volumen)	- EUR (-)
Brief (Volumen)	- EUR (-)
Eröffnung	60,9031 EUR
Hoch	60,9031 EUR
Tief	60,9031 EUR
Schluss Vortag	60,9915 EUR
Basiswert	CONTINENTAL AG
Kurs Basiswerts (Datum)	59,12 (11.07.24)
Schlusskurs (Datum)	60,90 (11.07.24)
Open Interest	0

## Performance und Risiko

	6M	1J	3J
Perf (%)	-26,64%	-19,23%	-
Perf (abs.)	-20,67	-13,54	-
Beta	-	-	-
Volatilität	30,62	28,24	-

## Futures und Optionen

Zugehörige Futures	-
Zugehörige Optionen	-












Die Wertentwicklung der Vergangenheit lässt keine verlässlichen Rückschlüsse auf die zukünftige Entwicklung eines Finanzinstruments zu.

Quelle: FactSet

## Kursdaten

Ø Kurs 5 Tage   Ø Volumen 5 Tage (Stk.)	56,6746 EUR (0)
Ø Kurs 30 Tage   Ø Volumen 30 Tage (Stk.)	- EUR (-)
Ø Kurs 100 Tage   Ø Volumen 100 Tage (Stk.)	68,6723 EUR (0)
Ø Kurs 250 Tage   Ø Volumen 250 Tage	69,5024 EUR (0)
Hoch seit 1.1.   Datum	78,3846 EUR (02.01.2024)
Tief seit 1.1.   Datum	56,2081 EUR (18.06.2024)
52 Wochen Hoch   Datum	78,3846 EUR (02.01.2024)
52 Wochen Tief   Datum	56,2081 EUR (18.06.2024)

## Aktuellstes Research

Basiswert	Branchen	Märkte		
Datum			Überschrift	Download
04.05.2022			Global Equity Ratings	
04.05.2022			Aktienempfehlungen Global	
27.04.2022			Global Equity Ratings	
27.04.2022			Aktienempfehlungen Global	
14.04.2022			Global Equity Ratings	