

CONTINENTAL AG FUTURE (CONI) - EUX/C10

21.06.2024 19:17:02

Kurs
56,908 EURDifferenz  0,76% (0,43)

Stammdaten

Symbol	CONIC10
Börse	Eurex
Währung	EUR
Wertpapierkategorie	Future
Basiswert	CONTINENTAL AG
Fälligkeit	04-2025
Kontraktgröße	100

Marktdaten

Geld (Volumen)	- EUR (-)
Brief (Volumen)	- EUR (-)
Eröffnung	56,908 EUR
Hoch	56,908 EUR
Tief	56,908 EUR
Schluss Vortag	56,4812 EUR
Basiswert	CONTINENTAL AG
Kurs Basiswerts (Datum)	55,28 (21.06.24)
Schlusskurs (Datum)	57,06 (21.06.24)
Open Interest	0

Performance und Risiko

	6M	1J	3J
Perf (%)	-26,64%	-19,23%	-
Perf (abs.)	-20,67	-13,54	-
Beta	-	-	-
Volatilität	30,62	28,24	-

Futures und Optionen

Zugehörige Futures	-
Zugehörige Optionen	-







Die Wertentwicklung der Vergangenheit lässt keine verlässlichen Rückschlüsse auf die zukünftige Entwicklung eines Finanzinstruments zu.

Quelle: FactSet

Kursdaten

Ø Kurs 5 Tage Ø Volumen 5 Tage (Stk.)	56,675 EUR (0)
Ø Kurs 30 Tage Ø Volumen 30 Tage (Stk.)	- EUR (-)
Ø Kurs 100 Tage Ø Volumen 100 Tage (Stk.)	68,672 EUR (0)
Ø Kurs 250 Tage Ø Volumen 250 Tage	69,502 EUR (0)
Hoch seit 1.1. Datum	78,385 EUR (02.01.2024)
Tief seit 1.1. Datum	56,208 EUR (18.06.2024)
52 Wochen Hoch Datum	78,385 EUR (02.01.2024)
52 Wochen Tief Datum	56,208 EUR (18.06.2024)

Aktuellstes Research

Basiswert	Branchen	Märkte		
Datum			Überschrift	Download
04.05.2022			Global Equity Ratings	
04.05.2022			Aktienempfehlungen Global	
27.04.2022			Global Equity Ratings	
27.04.2022			Aktienempfehlungen Global	
14.04.2022			Global Equity Ratings	