

CONTINENTAL AG FUTURE (CONI) - EUX/C10

06.05.2024 18:29:30

Kurs
64,3351 EURDifferenz  1,42% (0,90)

Stammdaten

Symbol	CONIC10
Börse	Eurex
Währung	EUR
Wertpapierkategorie	Future
Basiswert	CONTINENTAL AG
Fälligkeit	02-2025
Kontraktgröße	100

Marktdaten

Geld (Volumen)	- EUR (-)
Brief (Volumen)	- EUR (-)
Eröffnung	64,3351 EUR
Hoch	64,3351 EUR
Tief	64,3351 EUR
Schluss Vortag	63,4348 EUR
Basiswert	CONTINENTAL AG
Kurs Basiswerts (Datum)	60,88 (10.05.24)
Schlusskurs (Datum)	62,69 (10.05.24)
Open Interest	0

Performance und Risiko

	6M	1J	3J
Perf (%)	+2,30%	-2,37%	-
Perf (abs.)	+1,44	-1,56	-
Beta	-	-	-
Volatilität	26,38	26,68	-

Futures und Optionen

Zugehörige Futures	-
Zugehörige Optionen	-



5J






Die Wertentwicklung der Vergangenheit lässt keine verlässlichen Rückschlüsse auf die zukünftige Entwicklung eines Finanzinstruments zu.

Quelle: FactSet

Kursdaten

Ø Kurs 5 Tage Ø Volumen 5 Tage (Stk.)	63,2832 EUR (0)
Ø Kurs 30 Tage Ø Volumen 30 Tage (Stk.)	64,8708 EUR (0)
Ø Kurs 100 Tage Ø Volumen 100 Tage (Stk.)	71,4853 EUR (0)
Ø Kurs 250 Tage Ø Volumen 250 Tage	69,7953 EUR (0)
Hoch seit 1.1. Datum	78,3846 EUR (02.01.2024)
Tief seit 1.1. Datum	61,7849 EUR (17.04.2024)
52 Wochen Hoch Datum	78,3846 EUR (02.01.2024)
52 Wochen Tief Datum	59,6873 EUR (26.10.2023)

Aktuellstes Research

Basiswert	Branchen	Märkte	
Datum			Überschrift
04.05.2022			Global Equity Ratings
04.05.2022			Aktienempfehlungen Global
27.04.2022			Global Equity Ratings
27.04.2022			Aktienempfehlungen Global
14.04.2022			Global Equity Ratings

Download

