

CECONOMY AG FUTURE (CECF) - EUX/C10

21.08.2024 18:44:43

Kurs
2,9088 EUR

Differenz  0,99% (0,03)

Stammdaten

| | |
|---------------------|-------------|
| Symbol | CECF10 |
| Börse | Eurex |
| Währung | EUR |
| Wertpapierkategorie | Future |
| Basiswert | CECONOMY AG |
| Fälligkeit | 06-2025 |
| Kontraktgröße | 100 |

Marktdaten

| | |
|-------------------------|------------------|
| Geld (Volumen) | - EUR (-) |
| Brief (Volumen) | - EUR (-) |
| Eröffnung | 2,9088 EUR |
| Hoch | 2,9088 EUR |
| Tief | 2,9088 EUR |
| Schluss Vortag | 2,8802 EUR |
| Basiswert | CECONOMY AG |
| Kurs Basiswerts (Datum) | 2,856 (21.08.24) |
| Schlusskurs (Datum) | 2,91 (21.08.24) |
| Open Interest | 0 |

Performance und Risiko

| | 6M | 1J | 3J |
|-------------|---------|---------|----|
| Perf (%) | +39,04% | +13,13% | - |
| Perf (abs.) | +0,82 | +0,34 | - |
| Beta | - | - | - |
| Volatilität | 83,19 | 68,02 | - |

Futures und Optionen

| | |
|---------------------|---|
| Zugehörige Futures | - |
| Zugehörige Optionen | - |

5J













Die Wertentwicklung der Vergangenheit lässt keine verlässlichen Rückschlüsse auf die zukünftige Entwicklung eines Finanzinstruments zu.
Quelle: FactSet

Kursdaten

| | |
|---|-------------------------|
| Ø Kurs 5 Tage Ø Volumen 5 Tage (Stk.) | 2,9062 EUR (0) |
| Ø Kurs 30 Tage Ø Volumen 30 Tage (Stk.) | 2,8298 EUR (0) |
| Ø Kurs 100 Tage Ø Volumen 100 Tage (Stk.) | 2,6011 EUR (0) |
| Ø Kurs 250 Tage Ø Volumen 250 Tage | 2,2658 EUR (0) |
| Hoch seit 1.1. Datum | 3,3910 EUR (18.06.2024) |
| Tief seit 1.1. Datum | 1,7814 EUR (22.03.2024) |
| 52 Wochen Hoch Datum | 3,3910 EUR (18.06.2024) |
| 52 Wochen Tief Datum | 1,7667 EUR (01.11.2023) |

Aktuellstes Research

| Branchen | | Märkte | |
|------------|---|---------------------------|---|
| Datum | | Überschrift | Download |
| 12.08.2024 |  | Global Equity Ratings |  |
| 12.08.2024 |  | Aktienempfehlungen Global |  |
| 24.07.2024 |  | Global Equity Ratings |  |
| 24.07.2024 |  | Aktienempfehlungen Global |  |
| 15.07.2024 |  | Aktienempfehlungen Global |  |