

# CECONOMY AG FUTURE (CECF) - EUX/C10

14.08.2024 18:36:15

**Kurs**  
2,5779 EUR

**Differenz**  -6,42% (-0,18)

### Stammdaten

Symbol	CECF10
Börse	Eurex
Währung	EUR
Wertpapierkategorie	Future
Basiswert	CECONOMY AG
Fälligkeit	05-2025
Kontraktgröße	100

### Marktdaten

Geld (Volumen)	- EUR (-)
Brief (Volumen)	- EUR (-)
Eröffnung	2,5779 EUR
Hoch	2,5779 EUR
Tief	2,5779 EUR
Schluss Vortag	2,7547 EUR
Basiswert	CECONOMY AG
Kurs Basiswerts (Datum)	2,708 (15.08.24)
Schlusskurs (Datum)	2,58 (14.08.24)
Open Interest	0

### Performance und Risiko

	6M	1J	3J
Perf (%)	+21,60%	-3,49%	-
Perf (abs.)	+0,46	-0,09	-
Beta	-	-	-
Volatilität	81,13	67,02	-

### Futures und Optionen

Zugehörige Futures	-
Zugehörige Optionen	-

5J












Die Wertentwicklung der Vergangenheit lässt keine verlässlichen Rückschlüsse auf die zukünftige Entwicklung eines Finanzinstruments zu.  
Quelle: FactSet

### Kursdaten

Ø Kurs 5 Tage   Ø Volumen 5 Tage (Stk.)	2,7477 EUR (0)
Ø Kurs 30 Tage   Ø Volumen 30 Tage (Stk.)	2,8138 EUR (0)
Ø Kurs 100 Tage   Ø Volumen 100 Tage (Stk.)	2,5126 EUR (0)
Ø Kurs 250 Tage   Ø Volumen 250 Tage	2,2552 EUR (0)
Hoch seit 1.1.   Datum	3,3910 EUR (18.06.2024)
Tief seit 1.1.   Datum	1,7814 EUR (22.03.2024)
52 Wochen Hoch   Datum	3,3910 EUR (18.06.2024)
52 Wochen Tief   Datum	1,7667 EUR (01.11.2023)

### Aktuellstes Research

Branchen		Märkte	
Datum		Überschrift	Download
12.08.2024		Global Equity Ratings	
12.08.2024		Aktienempfehlungen Global	
24.07.2024		Global Equity Ratings	
24.07.2024		Aktienempfehlungen Global	
15.07.2024		Aktienempfehlungen Global	