

UNICREDIT S.P.A. FUTURE (CR5J) - EUX/C12

13.09.2024 18:35:03

Kurs
36,0251 EUR

Differenz  **-0,56% (-0,20)**

Stammdaten

Symbol	CR5JC12
Börse	Eurex
Währung	EUR
Wertpapierkategorie	Future
Basiswert	UNICREDIT SPA
Fälligkeit	08-2025
Kontraktgröße	100

Marktdaten

Geld (Volumen)	- EUR (-)
Brief (Volumen)	- EUR (-)
Eröffnung	36,0251 EUR
Hoch	36,0251 EUR
Tief	36,0251 EUR
Schluss Vortag	36,2288 EUR
Basiswert	UNICREDIT SPA
Kurs Basiswerts (Datum)	36,905 (13.09.24)
Schlusskurs (Datum)	36,03 (13.09.24)
Open Interest	0

Performance und Risiko

	6M	1J	3J
Perf (%)	+16,46%	+73,45%	-
Perf (abs.)	+5,09	+15,26	-
Beta	-	-	-
Volatilität	34,28	29,20	-

Futures und Optionen

Zugehörige Futures	-
Zugehörige Optionen	-

5J












Die Wertentwicklung der Vergangenheit lässt keine verlässlichen Rückschlüsse auf die zukünftige Entwicklung eines Finanzinstruments zu.
Quelle: FactSet

Kursdaten

Ø Kurs 5 Tage Ø Volumen 5 Tage (Stk.)	35,6083 EUR (0)
Ø Kurs 30 Tage Ø Volumen 30 Tage (Stk.)	34,8357 EUR (0)
Ø Kurs 100 Tage Ø Volumen 100 Tage (Stk.)	35,2187 EUR (0)
Ø Kurs 250 Tage Ø Volumen 250 Tage	28,8918 EUR (0)
Hoch seit 1.1. Datum	38,3114 EUR (24.07.2024)
Tief seit 1.1. Datum	24,0611 EUR (03.01.2024)
52 Wochen Hoch Datum	38,3114 EUR (24.07.2024)
52 Wochen Tief Datum	21,0577 EUR (04.10.2023)

Aktuellstes Research

Basiswert	Branchen	Märkte		
Datum			Überschrift	Download
11.09.2024			Global Equity Ratings	
11.09.2024			Aktienempfehlungen Global	
05.09.2024			Global Equity Ratings	
05.09.2024			Aktienempfehlungen Global	
12.08.2024			Global Equity Ratings	