


UNICREDIT S.P.A. FUTURE (CR5J) - EUX/C12

03.05.2024 18:32:46

Kurs
33,4664 EUR

Differenz  **-2,17% (-0,74)**

Stammdaten

Symbol: CR5JC12
 Börse: Eurex
 Währung: EUR
 Wertpapierkategorie: Future
 Basiswert: UNICREDIT SPA
 Fälligkeit: 04-2025
 Kontraktgröße: 100

Marktdaten

Geld (Volumen): - EUR (-)
 Brief (Volumen): - EUR (-)
 Eröffnung: 33,4664 EUR
 Hoch: 33,4664 EUR
 Tief: 33,4664 EUR
 Schluss Vortag: 34,2076 EUR
 Basiswert: UNICREDIT SPA
 Kurs Basiswerts (Datum): 34,195 (03.05.24)
 Schlusskurs (Datum): 33,47 (03.05.24)
 Open Interest: 0

Performance und Risiko

	6M	1J	3J
Perf (%)	+48,01%	+82,29%	-
Perf (abs.)	+11,00	+15,31	-
Beta	-	-	-
Volatilität	24,40	27,82	-

Futures und Optionen

Zugehörige Futures: -
 Zugehörige Optionen: -












Die Wertentwicklung der Vergangenheit lässt keine verlässlichen Rückschlüsse auf die zukünftige Entwicklung eines Finanzinstruments zu.
 Quelle: FactSet

Kursdaten

Ø Kurs 5 Tage Ø Volumen 5 Tage (Stk.)	34,3327 EUR (0)
Ø Kurs 30 Tage Ø Volumen 30 Tage (Stk.)	33,5163 EUR (0)
Ø Kurs 100 Tage Ø Volumen 100 Tage (Stk.)	28,7475 EUR (0)
Ø Kurs 250 Tage Ø Volumen 250 Tage	24,4231 EUR (0)
Hoch seit 1.1. Datum	34,8575 EUR (26.04.2024)
Tief seit 1.1. Datum	24,0611 EUR (03.01.2024)
52 Wochen Hoch Datum	34,8575 EUR (26.04.2024)
52 Wochen Tief Datum	17,7098 EUR (31.05.2023)

Aktuellstes Research

Basiswert	Branchen	Märkte		
Datum			Überschrift	Download
26.04.2024			Global Equity Ratings	
26.04.2024			Aktienempfehlungen Global	
03.04.2024			Global Equity Ratings	
03.04.2024			Aktienempfehlungen Global	
13.03.2024			Global Equity Ratings	