

## COLGATE-PALMOLIVE CO. FUTURE (CLFF) - EUX/C13

16.07.2024 18:50:04

Kurs  
**99,8501** USDDifferenz  -0,96% (-0,97)

## Stammdaten

|                     |                      |
|---------------------|----------------------|
| Symbol              | CLFFC13              |
| Börse               | Eurex                |
| Währung             | USD                  |
| Wertpapierkategorie | Future               |
| Basiswert           | COLGATE-PALMOLIVE CO |
| Fälligkeit          | 07-2025              |
| Kontraktgröße       | 100                  |

## Marktdaten

|                         |                      |
|-------------------------|----------------------|
| Geld (Volumen)          | - USD (-)            |
| Brief (Volumen)         | - USD (-)            |
| Eröffnung               | 99,8501 USD          |
| Hoch                    | 99,8501 USD          |
| Tief                    | 99,8501 USD          |
| Schluss Vortag          | 100,8207 USD         |
| Basiswert               | COLGATE-PALMOLIVE CO |
| Kurs Basiswerts (Datum) | 97,40 (16.07.24)     |
| Schlusskurs (Datum)     | 99,85 (16.07.24)     |
| Open Interest           | 0                    |

## Performance und Risiko

|             | 6M      | 1J      | 3J |
|-------------|---------|---------|----|
| Perf (%)    | +20,87% | +28,20% | -  |
| Perf (abs.) | +17,24  | +21,97  | -  |
| Beta        | -       | -       | -  |
| Volatilität | 14,52   | 15,60   | -  |

## Futures und Optionen

|                     |   |
|---------------------|---|
| Zugehörige Futures  | - |
| Zugehörige Optionen | - |

5J













Die Wertentwicklung der Vergangenheit lässt keine verlässlichen Rückschlüsse auf die zukünftige Entwicklung eines Finanzinstruments zu.

Quelle: FactSet

## Kursdaten

|   |                           |
|---|---------------------------|
| Ø Kurs 5 Tage   Ø Volumen 5 Tage (Stk.)     | 100,4094 USD (0)          |
| Ø Kurs 30 Tage   Ø Volumen 30 Tage (Stk.)   | 100,0483 USD (0)          |
| Ø Kurs 100 Tage   Ø Volumen 100 Tage (Stk.) | 93,1053 USD (0)           |
| Ø Kurs 250 Tage   Ø Volumen 250 Tage        | 83,3167 USD (0)           |
| Hoch seit 1.1.   Datum                      | 101,0153 USD (12.07.2024) |
| Tief seit 1.1.   Datum                      | 82,3250 USD (11.01.2024)  |
| 52 Wochen Hoch   Datum                      | 101,0153 USD (12.07.2024) |
| 52 Wochen Tief   Datum                      | 70,5565 USD (06.10.2023)  |

## Aktuellstes Research

| Basiswert  | Branchen | Märkte  |                           |   |
|------------|----------|---|---------------------------|---|
| Datum      |          |   | Überschrift               | Download  |
| 27.10.2023 |          |  | Global Equity Ratings     |  |
| 27.10.2023 |          |  | Aktienempfehlungen Global |  |
| 29.09.2023 |          |  | Global Equity Ratings     |  |
| 29.09.2023 |          |  | Aktienempfehlungen Global |  |
| 08.09.2023 |          |  | Global Equity Ratings     |  |