

CITIGROUP INC. FUTURE (CITG) - EUX/C10

19.07.2024 19:03:31

Kurs
66,3854 USD

Differenz  -0,95% (-0,63)

Stammdaten

Symbol	CITGC10
Börse	Eurex
Währung	USD
Wertpapierkategorie	Future
Basiswert	CITIGROUP INC
Fälligkeit	05-2025
Kontraktgröße	100

Marktdaten

Geld (Volumen)	- USD (-)
Brief (Volumen)	- USD (-)
Eröffnung	66,3854 USD
Hoch	66,3854 USD
Tief	66,3854 USD
Schluss Vortag	67,0198 USD
Basiswert	CITIGROUP INC
Kurs Basiswerts (Datum)	65,14 (19.07.24)
Schlusskurs (Datum)	66,06 (19.07.24)
Open Interest	0

Performance und Risiko

	6M	1J	3J
Perf (%)	+29,08%	+39,16%	-
Perf (abs.)	+14,95	+18,68	-
Beta	-	-	-
Volatilität	28,93	27,85	-

Futures und Optionen

Zugehörige Futures	-
Zugehörige Optionen	-












5J

Die Wertentwicklung der Vergangenheit lässt keine verlässlichen Rückschlüsse auf die zukünftige Entwicklung eines Finanzinstruments zu.
Quelle: FactSet

Kursdaten

Ø Kurs 5 Tage Ø Volumen 5 Tage (Stk.)	67,0206 USD (0)
Ø Kurs 30 Tage Ø Volumen 30 Tage (Stk.)	64,9352 USD (0)
Ø Kurs 100 Tage Ø Volumen 100 Tage (Stk.)	61,7566 USD (0)
Ø Kurs 250 Tage Ø Volumen 250 Tage	51,0893 USD (0)
Hoch seit 1.1. Datum	68,6738 USD (17.07.2024)
Tief seit 1.1. Datum	50,9980 USD (18.01.2024)
52 Wochen Hoch Datum	68,6738 USD (17.07.2024)
52 Wochen Tief Datum	38,0362 USD (30.10.2023)

Aktuellstes Research

Basiswert	Branchen	Märkte		
Datum			Überschrift	Download
15.07.2024			Aktienempfehlungen Global	
12.07.2024			Global Equity Ratings	
21.06.2024			Global Equity Ratings	
21.06.2024			Aktienempfehlungen Global	
14.06.2024			Global Equity Ratings	