

CECONOMY AG FUTURE (CECF) - EUX/C11

14.08.2024 18:36:15

Kurs
2,585 EUR

Differenz  -6,42% (-0,18)

Stammdaten

Symbol	CECF11
Börse	Eurex
Währung	EUR
Wertpapierkategorie	Future
Basiswert	CECONOMY AG
Fälligkeit	06-2025
Kontraktgröße	100

Marktdaten

Geld (Volumen)	- EUR (-)
Brief (Volumen)	- EUR (-)
Eröffnung	2,585 EUR
Hoch	2,585 EUR
Tief	2,585 EUR
Schluss Vortag	2,7623 EUR
Basiswert	CECONOMY AG
Kurs Basiswerts (Datum)	2,654 (15.08.24)
Schlusskurs (Datum)	2,59 (14.08.24)
Open Interest	0

Performance und Risiko

	6M	1J	3J
Perf (%)	+21,58%	-3,58%	-
Perf (abs.)	+0,46	-0,10	-
Beta	-	-	-
Volatilität	83,23	68,02	-

Futures und Optionen

Zugehörige Futures	-
Zugehörige Optionen	-

5J












Die Wertentwicklung der Vergangenheit lässt keine verlässlichen Rückschlüsse auf die zukünftige Entwicklung eines Finanzinstruments zu.
Quelle: FactSet

Kursdaten

Ø Kurs 5 Tage Ø Volumen 5 Tage (Stk.)	2,755 EUR (0)
Ø Kurs 30 Tage Ø Volumen 30 Tage (Stk.)	2,822 EUR (0)
Ø Kurs 100 Tage Ø Volumen 100 Tage (Stk.)	2,514 EUR (0)
Ø Kurs 250 Tage Ø Volumen 250 Tage	2,260 EUR (0)
Hoch seit 1.1. Datum	3,400 EUR (18.06.2024)
Tief seit 1.1. Datum	1,786 EUR (22.03.2024)
52 Wochen Hoch Datum	3,400 EUR (18.06.2024)
52 Wochen Tief Datum	1,773 EUR (01.11.2023)

Aktuellstes Research

Branchen		Märkte	
Datum		Überschrift	Download
12.08.2024		Global Equity Ratings	
12.08.2024		Aktienempfehlungen Global	
24.07.2024		Global Equity Ratings	
24.07.2024		Aktienempfehlungen Global	
15.07.2024		Aktienempfehlungen Global	