

CATERPILLAR INC. FUTURE (CATF) - EUX/C13

19.07.2024 19:03:30

Kurs
358,5913 USD
 Differenz  **-4,46% (-16,75)**

Stammdaten	
Symbol	CATFC13
Börse	Eurex
Währung	USD
Wertpapierkategorie	Future
Basiswert	CATERPILLAR INC
Fälligkeit	08-2025
Kontraktgröße	100

Marktdaten	
Geld (Volumen)	- USD (-)
Brief (Volumen)	- USD (-)
Eröffnung	358,5913 USD
Hoch	358,5913 USD
Tief	358,5913 USD
Schluss Vortag	375,3434 USD
Basiswert	CATERPILLAR INC
Kurs Basiswerts (Datum)	347,63 (19.07.24)
Schlusskurs (Datum)	- (-)
Open Interest	-

Performance und Risiko			
	6M	1J	3J
Perf (%)	+22,75%	+32,43%	-
Perf (abs.)	+66,46	+87,82	-
Beta	-	-	-
Volatilität	31,36	29,39	-










Futures und Optionen	
Zugehörige Futures	-
Zugehörige Optionen	-



Die Wertentwicklung der Vergangenheit lässt keine verlässlichen Rückschlüsse auf die zukünftige Entwicklung eines Finanzinstruments zu.
 Quelle: FactSet

Kursdaten	
Ø Kurs 5 Tage Ø Volumen 5 Tage (Stk.)	366,4087 USD (0)
Ø Kurs 30 Tage Ø Volumen 30 Tage (Stk.)	348,0044 USD (0)
Ø Kurs 100 Tage Ø Volumen 100 Tage (Stk.)	362,2921 USD (0)
Ø Kurs 250 Tage Ø Volumen 250 Tage	310,0630 USD (0)
Hoch seit 1.1. Datum	394,4263 USD (04.04.2024)
Tief seit 1.1. Datum	289,3043 USD (17.01.2024)
52 Wochen Hoch Datum	394,4263 USD (04.04.2024)
52 Wochen Tief Datum	235,9398 USD (01.11.2023)

Aktuellstes Research

Basiswert	Branchen	Märkte		
Datum			Überschrift	Download
15.07.2024			Aktienempfehlungen Global	
12.07.2024			Global Equity Ratings	
21.06.2024			Global Equity Ratings	
21.06.2024			Aktienempfehlungen Global	
14.06.2024			Global Equity Ratings	