

# CATERPILLAR INC. FUTURE (CATF) - EUX/C13

30.04.2024 18:39:03

**Kurs**  
**351,9521** USD

**Differenz**  **-3,38% (-12,33)**

### Stammdaten

Symbol	CATFC13
Börse	Eurex
Währung	USD
Wertpapierkategorie	Future
Basiswert	CATERPILLAR INC
Fälligkeit	06-2025
Kontraktgröße	100

### Marktdaten

Geld (Volumen)	- USD (-)
Brief (Volumen)	- USD (-)
Eröffnung	351,9521 USD
Hoch	351,9521 USD
Tief	351,9521 USD
Schluss Vortag	364,2792 USD
Basiswert	CATERPILLAR INC
Kurs Basiswerts (Datum)	341,92 (29.05.24)
Schlusskurs (Datum)	364,02 (28.05.24)
Open Interest	0

### Performance und Risiko

	6M	1J	3J
Perf (%)	+44,05%	+62,49%	-
Perf (abs.)	+108,66	+136,65	-
Beta	-	-	-
Volatilität	28,67	28,22	-

### Futures und Optionen

Zugehörige Futures	-
Zugehörige Optionen	-

5J












Die Wertentwicklung der Vergangenheit lässt keine verlässlichen Rückschlüsse auf die zukünftige Entwicklung eines Finanzinstruments zu.  
 Quelle: FactSet

### Kursdaten

Ø Kurs 5 Tage   Ø Volumen 5 Tage (Stk.)	354,0728 USD (0)
Ø Kurs 30 Tage   Ø Volumen 30 Tage (Stk.)	374,0232 USD (0)
Ø Kurs 100 Tage   Ø Volumen 100 Tage (Stk.)	336,9790 USD (0)
Ø Kurs 250 Tage   Ø Volumen 250 Tage	293,6885 USD (0)
Hoch seit 1.1.   Datum	394,4263 USD (04.04.2024)
Tief seit 1.1.   Datum	289,3043 USD (17.01.2024)
52 Wochen Hoch   Datum	394,4263 USD (04.04.2024)
52 Wochen Tief   Datum	213,8862 USD (31.05.2023)

### Aktuellstes Research

Basiswert	Branchen	Märkte		
Datum			Überschrift	Download
29.05.2024			Global Equity Ratings	
29.05.2024			Aktienempfehlungen Global	
26.04.2024			Global Equity Ratings	
26.04.2024			Aktienempfehlungen Global	
03.04.2024			Global Equity Ratings	