


# CLARIANT AG FUTURE (CLNG) - EUX/C11

12.07.2024 18:57:59

**Kurs**  
**14,589** CHF

Differenz  -0,83% (-0,12)

**Stammdaten**

Symbol CLNGC11  
 Börse Eurex  
 Währung CHF  
 Wertpapierkategorie Future  
 Basiswert CLARIANT AG  
 Fälligkeit 05-2025  
 Kontraktgröße 100

**Marktdaten**

Geld (Volumen) - CHF (-)  
 Brief (Volumen) - CHF (-)  
 Eröffnung 14,589 CHF  
 Hoch 14,589 CHF  
 Tief 14,589 CHF  
 Schluss Vortag 14,7113 CHF  
 Basiswert CLARIANT AG  
 Kurs Basiswerts (Datum) 14,60 (12.07.24)  
 Schlusskurs (Datum) 14,59 (12.07.24)  
 Open Interest 0

**Performance und Risiko**

	6M	1J	3J
Perf (%)	+31,39%	+7,56%	-
Perf (abs.)	+3,49	+1,03	-
Beta	-	-	-
Volatilität	24,52	23,67	-

**Futures und Optionen**

Zugehörige Futures -  
 Zugehörige Optionen -





Die Wertentwicklung der Vergangenheit lässt keine verlässlichen Rückschlüsse auf die zukünftige Entwicklung eines Finanzinstruments zu.  
 Quelle: FactSet

**Kursdaten**

Ø Kurs 5 Tage | Ø Volumen 5 Tage (Stk.) - CHF (-)  
 Ø Kurs 30 Tage | Ø Volumen 30 Tage (Stk.) 13,894 CHF (0)  
 Ø Kurs 100 Tage | Ø Volumen 100 Tage (Stk.) 12,275 CHF (0)  
 Ø Kurs 250 Tage | Ø Volumen 250 Tage 12,773 CHF (0)  
 Hoch seit 1.1. | Datum 14,589 CHF (12.07.2024)  
 Tief seit 1.1. | Datum 10,459 CHF (29.02.2024)  
 52 Wochen Hoch | Datum 15,219 CHF (01.09.2023)  
 52 Wochen Tief | Datum 10,459 CHF (29.02.2024)

**Aktuellstes Research**

Branchen		Märkte	
Datum		Überschrift	Download
12.07.2024		Global Equity Ratings	
12.07.2024		Aktienempfehlungen Global	
09.07.2024		Aktienempfehlungen Österreich	
24.06.2024		Aktienempfehlungen Österreich	
21.06.2024		Global Equity Ratings	