

CITIGROUP INC. FUTURE (CITG) - EUX/C13

18.07.2024 18:33:43

Kurs
67,2062 USD

Differenz  -2,43% (-1,67)

Stammdaten

Symbol	CITGC13
Börse	Eurex
Währung	USD
Wertpapierkategorie	Future
Basiswert	CITIGROUP INC
Fälligkeit	07-2025
Kontraktgröße	100

Marktdaten

Geld (Volumen)	- USD (-)
Brief (Volumen)	- USD (-)
Eröffnung	67,2062 USD
Hoch	67,2062 USD
Tief	67,2062 USD
Schluss Vortag	68,8809 USD
Basiswert	CITIGROUP INC
Kurs Basiswerts (Datum)	64,89 (18.07.24)
Schlusskurs (Datum)	67,21 (18.07.24)
Open Interest	0

Performance und Risiko

	6M	1J	3J
Perf (%)	+31,70%	+40,73%	-
Perf (abs.)	+16,18	+19,45	-
Beta	-	-	-
Volatilität	28,70	27,82	-

Futures und Optionen

Zugehörige Futures	-
Zugehörige Optionen	-













Die Wertentwicklung der Vergangenheit lässt keine verlässlichen Rückschlüsse auf die zukünftige Entwicklung eines Finanzinstruments zu.
Quelle: FactSet

Kursdaten

Ø Kurs 5 Tage Ø Volumen 5 Tage (Stk.)	66,9063 USD (0)
Ø Kurs 30 Tage Ø Volumen 30 Tage (Stk.)	65,0240 USD (0)
Ø Kurs 100 Tage Ø Volumen 100 Tage (Stk.)	61,6890 USD (0)
Ø Kurs 250 Tage Ø Volumen 250 Tage	50,8831 USD (0)
Hoch seit 1.1. Datum	68,8809 USD (17.07.2024)
Tief seit 1.1. Datum	51,0280 USD (18.01.2024)
52 Wochen Hoch Datum	68,8809 USD (17.07.2024)
52 Wochen Tief Datum	37,9747 USD (30.10.2023)

Aktuellstes Research

Basiswert	Branchen	Märkte		
Datum			Überschrift	Download
15.07.2024			Aktienempfehlungen Global	
12.07.2024			Global Equity Ratings	
21.06.2024			Global Equity Ratings	
21.06.2024			Aktienempfehlungen Global	
14.06.2024			Global Equity Ratings	

5J