

# CITIGROUP INC. FUTURE (CITG) - EUX/C13

30.04.2024 18:39:04

**Kurs**  
**62,724 USD**

**Differenz**  **-1,38% (-0,88)**

### Stammdaten

Symbol	CITGC13
Börse	Eurex
Währung	USD
Wertpapierkategorie	Future
Basiswert	CITIGROUP INC
Fälligkeit	06-2025
Kontraktgröße	100

### Marktdaten

Geld (Volumen)	- USD (-)
Brief (Volumen)	- USD (-)
Eröffnung	62,724 USD
Hoch	62,724 USD
Tief	62,724 USD
Schluss Vortag	63,6015 USD
Basiswert	CITIGROUP INC
Kurs Basiswerts (Datum)	62,45 (28.05.24)
Schlusskurs (Datum)	64,54 (28.05.24)
Open Interest	0

### Performance und Risiko

	6M	1J	3J
Perf (%)	+65,17%	+34,15%	-
Perf (abs.)	+24,75	+15,97	-
Beta	-	-	-
Volatilität	26,43	26,68	-

### Futures und Optionen

Zugehörige Futures	-
Zugehörige Optionen	-

5J












Die Wertentwicklung der Vergangenheit lässt keine verlässlichen Rückschlüsse auf die zukünftige Entwicklung eines Finanzinstruments zu.  
Quelle: FactSet

### Kursdaten

Ø Kurs 5 Tage   Ø Volumen 5 Tage (Stk.)	62,894 USD (0)
Ø Kurs 30 Tage   Ø Volumen 30 Tage (Stk.)	61,883 USD (0)
Ø Kurs 100 Tage   Ø Volumen 100 Tage (Stk.)	56,439 USD (0)
Ø Kurs 250 Tage   Ø Volumen 250 Tage	49,165 USD (0)
Hoch seit 1.1.   Datum	64,587 USD (02.04.2024)
Tief seit 1.1.   Datum	51,028 USD (18.01.2024)
52 Wochen Hoch   Datum	64,587 USD (02.04.2024)
52 Wochen Tief   Datum	37,975 USD (30.10.2023)

### Aktuellstes Research

Basiswert	Branchen	Märkte		
Datum			Überschrift	Download
26.04.2024			Global Equity Ratings	
26.04.2024			Aktienempfehlungen Global	
03.04.2024			Global Equity Ratings	
03.04.2024			Aktienempfehlungen Global	
13.03.2024			Global Equity Ratings	