

CARREFOUR S.A. FUTURE (CARG) - EUX/C12

16.09.2024 18:46:38

Kurs
15,0584 EUR

Differenz  0,69% (0,10)

Stammdaten

Symbol	CARGC12
Börse	Eurex
Währung	EUR
Wertpapierkategorie	Future
Basiswert	CARREFOUR SA
Fälligkeit	08-2025
Kontraktgröße	100

Marktdaten

Geld (Volumen)	- EUR (-)
Brief (Volumen)	- EUR (-)
Eröffnung	15,0584 EUR
Hoch	15,0584 EUR
Tief	15,0584 EUR
Schluss Vortag	14,955 EUR
Basiswert	CARREFOUR SA
Kurs Basiswerts (Datum)	15,415 (17.09.24)
Schlusskurs (Datum)	15,06 (16.09.24)
Open Interest	0

Performance und Risiko

	6M	1J	3J
Perf (%)	-2,79%	-12,05%	-
Perf (abs.)	-0,43	-2,06	-
Beta	-	-	-
Volatilität	21,07	21,33	-

Futures und Optionen

Zugehörige Futures	-
Zugehörige Optionen	-

5J












Die Wertentwicklung der Vergangenheit lässt keine verlässlichen Rückschlüsse auf die zukünftige Entwicklung eines Finanzinstruments zu.
Quelle: FactSet

Kursdaten

Ø Kurs 5 Tage Ø Volumen 5 Tage (Stk.)	14,8904 EUR (0)
Ø Kurs 30 Tage Ø Volumen 30 Tage (Stk.)	14,1235 EUR (0)
Ø Kurs 100 Tage Ø Volumen 100 Tage (Stk.)	14,1239 EUR (0)
Ø Kurs 250 Tage Ø Volumen 250 Tage	15,6460 EUR (0)
Hoch seit 1.1. Datum	16,9235 EUR (04.01.2024)
Tief seit 1.1. Datum	13,1703 EUR (06.08.2024)
52 Wochen Hoch Datum	17,6109 EUR (27.11.2023)
52 Wochen Tief Datum	13,1703 EUR (06.08.2024)

Aktuellstes Research

Branchen		Märkte	
Datum	Überschrift	Download	
11.09.2024	 Global Equity Ratings		
11.09.2024	 Aktienempfehlungen Global		
05.09.2024	 Global Equity Ratings		
05.09.2024	 Aktienempfehlungen Global		
12.08.2024	 Global Equity Ratings	