

# CARREFOUR S.A. FUTURE (CARG) - EUX/C12

17.07.2024 18:45:25

Kurs  
**14,1705** EUR

Differenz  1,95% (0,27)

### Stammdaten

Symbol	CARGC12
Börse	Eurex
Währung	EUR
Wertpapierkategorie	Future
Basiswert	CARREFOUR SA
Fälligkeit	06-2025
Kontraktgröße	100

### Marktdaten

Geld (Volumen)	- EUR (-)
Brief (Volumen)	- EUR (-)
Eröffnung	14,1705 EUR
Hoch	14,1705 EUR
Tief	14,1705 EUR
Schluss Vortag	13,8998 EUR
Basiswert	CARREFOUR SA
Kurs Basiswerts (Datum)	14,495 (18.07.24)
Schlusskurs (Datum)	14,17 (17.07.24)
Open Interest	0

### Performance und Risiko

	6M	1J	3J
Perf (%)	-14,06%	-18,46%	-
Perf (abs.)	-2,32	-3,21	-
Beta	-	-	-
Volatilität	24,61	21,79	-

### Futures und Optionen

Zugehörige Futures	-
Zugehörige Optionen	-

5J












Die Wertentwicklung der Vergangenheit lässt keine verlässlichen Rückschlüsse auf die zukünftige Entwicklung eines Finanzinstruments zu.  
Quelle: FactSet

### Kursdaten

Ø Kurs 5 Tage   Ø Volumen 5 Tage (Stk.)	13,9982 EUR (0)
Ø Kurs 30 Tage   Ø Volumen 30 Tage (Stk.)	14,1364 EUR (0)
Ø Kurs 100 Tage   Ø Volumen 100 Tage (Stk.)	15,2494 EUR (0)
Ø Kurs 250 Tage   Ø Volumen 250 Tage	16,4332 EUR (0)
Hoch seit 1.1.   Datum	16,9235 EUR (04.01.2024)
Tief seit 1.1.   Datum	13,7903 EUR (09.07.2024)
52 Wochen Hoch   Datum	18,7944 EUR (27.07.2023)
52 Wochen Tief   Datum	13,7903 EUR (09.07.2024)

### Aktuellstes Research

Branchen		Märkte	
Datum		Überschrift	Download
15.07.2024		Aktienempfehlungen Global	
12.07.2024		Global Equity Ratings	
21.06.2024		Equity Weekly	
21.06.2024		Global Equity Ratings	
21.06.2024		Aktienempfehlungen Global	