

CITIGROUP INC. FUTURE (CITG) - EUX/C11

29.04.2024 18:32:42

Kurs
63,6743 USD

Differenz  0,85% (0,54)

Stammdaten

Symbol	CITGC11
Börse	Eurex
Währung	USD
Wertpapierkategorie	Future
Basiswert	CITIGROUP INC
Fälligkeit	03-2025
Kontraktgröße	100

Marktdaten

Geld (Volumen)	- USD (-)
Brief (Volumen)	- USD (-)
Eröffnung	63,6743 USD
Hoch	63,6743 USD
Tief	63,6743 USD
Schluss Vortag	63,1366 USD
Basiswert	CITIGROUP INC
Kurs Basiswerts (Datum)	61,9025 (30.04.24)
Schlusskurs (Datum)	63,67 (29.04.24)
Open Interest	0

Performance und Risiko

	6M	1J	3J
Perf (%)	+64,88%	+35,57%	-
Perf (abs.)	+25,06	+16,71	-
Beta	-	-	-
Volatilität	26,49	26,65	-

Futures und Optionen

Zugehörige Futures	-
Zugehörige Optionen	-











5J

Die Wertentwicklung der Vergangenheit lässt keine verlässlichen Rückschlüsse auf die zukünftige Entwicklung eines Finanzinstruments zu.
 Quelle: FactSet

Kursdaten

Ø Kurs 5 Tage Ø Volumen 5 Tage (Stk.)	63,0514 USD (0)
Ø Kurs 30 Tage Ø Volumen 30 Tage (Stk.)	61,3882 USD (0)
Ø Kurs 100 Tage Ø Volumen 100 Tage (Stk.)	56,1771 USD (0)
Ø Kurs 250 Tage Ø Volumen 250 Tage	49,0577 USD (0)
Hoch seit 1.1. Datum	64,1232 USD (02.04.2024)
Tief seit 1.1. Datum	50,6457 USD (18.01.2024)
52 Wochen Hoch Datum	64,1232 USD (02.04.2024)
52 Wochen Tief Datum	38,2343 USD (30.10.2023)

Aktuellstes Research

Basiswert	Branchen	Märkte		
Datum			Überschrift	Download
26.04.2024			Global Equity Ratings	
26.04.2024			Aktienempfehlungen Global	
03.04.2024			Global Equity Ratings	
03.04.2024			Aktienempfehlungen Global	
13.03.2024			Global Equity Ratings	