

CASINO, GUICHARD-PERRACHON S.A. FUTURE (CAJG) - EUX/C11

16.09.2024 18:46:38

Kurs
3,2247 EURDifferenz  0,26% (0,01)

Stammdaten

| | |
|---------------------|----------------------------------|
| Symbol | CAJGC11 |
| Börse | Eurex |
| Währung | EUR |
| Wertpapierkategorie | Future |
| Basiswert | CASINO GUICHARD-PERRACHON ET CIE |
| Fälligkeit | 07-2025 |
| Kontraktgröße | 100 |

Marktdaten

| | |
|-------------------------|----------------------------------|
| Geld (Volumen) | - EUR (-) |
| Brief (Volumen) | - EUR (-) |
| Eröffnung | 3,2247 EUR |
| Hoch | 3,2247 EUR |
| Tief | 3,2247 EUR |
| Schluss Vortag | 3,2162 EUR |
| Basiswert | CASINO GUICHARD-PERRACHON ET CIE |
| Kurs Basiswerts (Datum) | 3,134 (16.09.24) |
| Schlusskurs (Datum) | 3,22 (16.09.24) |
| Open Interest | 0 |

Performance und Risiko

| | 6M | 1J | 3J |
|-------------|----------|---------|----|
| Perf (%) | +437,47% | +52,64% | - |
| Perf (abs.) | +2,62 | +1,11 | - |
| Beta | - | - | - |
| Volatilität | 874,25 | 568,63 | - |

Futures und Optionen

| | |
|---------------------|---|
| Zugehörige Futures | - |
| Zugehörige Optionen | - |

5J













Die Wertentwicklung der Vergangenheit lässt keine verlässlichen Rückschlüsse auf die zukünftige Entwicklung eines Finanzinstruments zu.

Quelle: FactSet

Kursdaten

| | |
|---------------------------------------------|-------------------------|
| Ø Kurs 5 Tage Ø Volumen 5 Tage (Stk.) | 3,2361 EUR (0) |
| Ø Kurs 30 Tage Ø Volumen 30 Tage (Stk.) | 3,5706 EUR (0) |
| Ø Kurs 100 Tage Ø Volumen 100 Tage (Stk.) | 3,2121 EUR (0) |
| Ø Kurs 250 Tage Ø Volumen 250 Tage | 1,4179 EUR (0) |
| Hoch seit 1.1. Datum | 4,1111 EUR (18.07.2024) |
| Tief seit 1.1. Datum | 0,0182 EUR (25.04.2024) |
| 52 Wochen Hoch Datum | 4,1111 EUR (18.07.2024) |
| 52 Wochen Tief Datum | 0,0182 EUR (25.04.2024) |

Aktuellstes Research

| Branchen | | Märkte | |
|------------|-------------------------------------------------------------------------------------|---------------------------|---------------------------------------------------------------------------------------|
| Datum | | Überschrift | Download |
| 11.09.2024 |  | Global Equity Ratings |  |
| 11.09.2024 |  | Aktienempfehlungen Global |  |
| 05.09.2024 |  | Global Equity Ratings |  |
| 05.09.2024 |  | Aktienempfehlungen Global |  |
| 12.08.2024 |  | Global Equity Ratings |  |