

CASINO, GUICHARD-PERRACHON S.A. FUTURE (CAJG) - EUX/C1

15.08.2024 18:47:48

Kurs
3,7329 EURDifferenz  2,77% (0,10)

Stammdaten

| | |
|---------------------|----------------------------------|
| Symbol | CAJGC1 |
| Börse | Eurex |
| Währung | EUR |
| Wertpapierkategorie | Future |
| Basiswert | CASINO GUICHARD-PERRACHON ET CIE |
| Fälligkeit | 09-2024 |
| Kontraktgröße | 100 |

Marktdaten

| | |
|-------------------------|----------------------------------|
| Geld (Volumen) | - EUR (-) |
| Brief (Volumen) | - EUR (-) |
| Eröffnung | 3,7329 EUR |
| Hoch | 3,7329 EUR |
| Tief | 3,7329 EUR |
| Schluss Vortag | 3,6323 EUR |
| Basiswert | CASINO GUICHARD-PERRACHON ET CIE |
| Kurs Basiswerts (Datum) | 3,7185 (16.08.24) |
| Schlusskurs (Datum) | 3,75 (15.08.24) |
| Open Interest | 0 |

Performance und Risiko

| | 6M | 1J | 3J |
|-------------|----------|---------|----|
| Perf (%) | +673,34% | +32,42% | - |
| Perf (abs.) | +3,25 | +0,91 | - |
| Beta | - | - | - |
| Volatilität | 875,52 | 561,04 | - |

Futures und Optionen

| | |
|---------------------|---|
| Zugehörige Futures | - |
| Zugehörige Optionen | - |

5J













Die Wertentwicklung der Vergangenheit lässt keine verlässlichen Rückschlüsse auf die zukünftige Entwicklung eines Finanzinstruments zu.
Quelle: FactSet

Kursdaten

| | |
|---|-------------------------|
| Ø Kurs 5 Tage Ø Volumen 5 Tage (Stk.) | 3,5800 EUR (0) |
| Ø Kurs 30 Tage Ø Volumen 30 Tage (Stk.) | 3,6538 EUR (0) |
| Ø Kurs 100 Tage Ø Volumen 100 Tage (Stk.) | 2,0552 EUR (0) |
| Ø Kurs 250 Tage Ø Volumen 250 Tage | 1,3057 EUR (0) |
| Hoch seit 1.1. Datum | 3,9834 EUR (18.07.2024) |
| Tief seit 1.1. Datum | 0,0277 EUR (25.04.2024) |
| 52 Wochen Hoch Datum | 3,9834 EUR (18.07.2024) |
| 52 Wochen Tief Datum | 0,0277 EUR (25.04.2024) |

Aktuellstes Research

| Branchen | | Märkte | |
|------------|---|---------------------------|---|
| Datum | | Überschrift | Download |
| 12.08.2024 |  | Global Equity Ratings |  |
| 12.08.2024 |  | Aktienempfehlungen Global |  |
| 24.07.2024 |  | Global Equity Ratings |  |
| 24.07.2024 |  | Aktienempfehlungen Global |  |
| 15.07.2024 |  | Aktienempfehlungen Global |  |