

CITIGROUP INC. FUTURE (CITG) - EUX/C1

16.08.2024 18:51:05

Kurs
60,44 USD

Differenz  -0,41% (-0,25)

Stammdaten

Symbol	CITGC1
Börse	Eurex
Währung	USD
Wertpapierkategorie	Future
Basiswert	CITIGROUP INC
Fälligkeit	09-2024
Kontraktgröße	100

Marktdaten

Geld (Volumen)	- USD (-)
Brief (Volumen)	- USD (-)
Eröffnung	60,44 USD
Hoch	60,44 USD
Tief	60,44 USD
Schluss Vortag	60,6894 USD
Basiswert	CITIGROUP INC
Kurs Basiswerts (Datum)	61,40 (16.08.24)
Schlusskurs (Datum)	61,27 (16.08.24)
Open Interest	0

Performance und Risiko

	6M	1J	3J
Perf (%)	+9,97%	+40,60%	-
Perf (abs.)	+5,48	+17,45	-
Beta	-	-	-
Volatilität	30,07	28,43	-

Futures und Optionen

Zugehörige Futures	-
Zugehörige Optionen	-

5J












Die Wertentwicklung der Vergangenheit lässt keine verlässlichen Rückschlüsse auf die zukünftige Entwicklung eines Finanzinstruments zu.
Quelle: FactSet

Kursdaten

Ø Kurs 5 Tage Ø Volumen 5 Tage (Stk.)	59,20 USD (0)
Ø Kurs 30 Tage Ø Volumen 30 Tage (Stk.)	62,61 USD (0)
Ø Kurs 100 Tage Ø Volumen 100 Tage (Stk.)	61,80 USD (0)
Ø Kurs 250 Tage Ø Volumen 250 Tage	52,22 USD (0)
Hoch seit 1.1. Datum	67,68 USD (17.07.2024)
Tief seit 1.1. Datum	50,60 USD (18.01.2024)
52 Wochen Hoch Datum	67,68 USD (17.07.2024)
52 Wochen Tief Datum	38,14 USD (30.10.2023)

Aktuellstes Research

Basiswert	Branchen	Märkte		
Datum			Überschrift	Download
12.08.2024			Global Equity Ratings	
12.08.2024			Aktienempfehlungen Global	
24.07.2024			Global Equity Ratings	
24.07.2024			Aktienempfehlungen Global	
15.07.2024			Aktienempfehlungen Global	