

CITIGROUP INC. FUTURE (CITG) - EUX/C1

19.07.2024 18:50:33

Kurs
64,85 USD

Differenz  -1,89% (-1,25)

Stammdaten

| | |
|---------------------|---------------|
| Symbol | CITGC1 |
| Börse | Eurex |
| Währung | USD |
| Wertpapierkategorie | Future |
| Basiswert | CITIGROUP INC |
| Fälligkeit | 08-2024 |
| Kontraktgröße | 100 |

Marktdaten

| | |
|-------------------------|------------------|
| Geld (Volumen) | - USD (-) |
| Brief (Volumen) | - USD (-) |
| Eröffnung | 64,85 USD |
| Hoch | 64,85 USD |
| Tief | 64,85 USD |
| Schluss Vortag | 66,0999 USD |
| Basiswert | CITIGROUP INC |
| Kurs Basiswerts (Datum) | 65,14 (19.07.24) |
| Schlusskurs (Datum) | 65,26 (19.07.24) |
| Open Interest | 0 |

Performance und Risiko

| | 6M | 1J | 3J |
|-------------|---------|---------|----|
| Perf (%) | +26,78% | +36,95% | - |
| Perf (abs.) | +13,70 | +17,50 | - |
| Beta | - | - | - |
| Volatilität | 27,88 | 26,81 | - |

Futures und Optionen

| | |
|---------------------|---|
| Zugehörige Futures | - |
| Zugehörige Optionen | - |

5J













Die Wertentwicklung der Vergangenheit lässt keine verlässlichen Rückschlüsse auf die zukünftige Entwicklung eines Finanzinstruments zu.
Quelle: FactSet

Kursdaten

| | |
|---|------------------------|
| Ø Kurs 5 Tage Ø Volumen 5 Tage (Stk.) | 65,97 USD (0) |
| Ø Kurs 30 Tage Ø Volumen 30 Tage (Stk.) | 64,05 USD (0) |
| Ø Kurs 100 Tage Ø Volumen 100 Tage (Stk.) | 60,87 USD (0) |
| Ø Kurs 250 Tage Ø Volumen 250 Tage | 50,65 USD (0) |
| Hoch seit 1.1. Datum | 67,68 USD (17.07.2024) |
| Tief seit 1.1. Datum | 50,60 USD (18.01.2024) |
| 52 Wochen Hoch Datum | 67,68 USD (17.07.2024) |
| 52 Wochen Tief Datum | 38,14 USD (30.10.2023) |

Aktuellstes Research

| Basiswert | Branchen | Märkte | | |
|------------|---|--------|---------------------------|---|
| Datum | | | Überschrift | Download |
| 15.07.2024 |  | | Aktienempfehlungen Global |  |
| 12.07.2024 |  | | Global Equity Ratings |  |
| 21.06.2024 |  | | Global Equity Ratings |  |
| 21.06.2024 |  | | Aktienempfehlungen Global |  |
| 14.06.2024 |  | | Global Equity Ratings |  |