

CARREFOUR S.A. FUTURE (CARG) - EUX/C11

21.06.2024 19:17:01

Kurs
14,2131 EUR

Differenz  -0,84% (-0,12)

Stammdaten

Symbol	CARGC11
Börse	Eurex
Währung	EUR
Wertpapierkategorie	Future
Basiswert	CARREFOUR SA
Fälligkeit	05-2025
Kontraktgröße	100

Marktdaten

Geld (Volumen)	- EUR (-)
Brief (Volumen)	- EUR (-)
Eröffnung	14,2131 EUR
Hoch	14,2131 EUR
Tief	14,2131 EUR
Schluss Vortag	14,3332 EUR
Basiswert	CARREFOUR SA
Kurs Basiswerts (Datum)	13,20 (28.06.24)
Schlusskurs (Datum)	13,65 (28.06.24)
Open Interest	0

Performance und Risiko

	6M	1J	3J
Perf (%)	-14,71%	-15,87%	-
Perf (abs.)	-2,45	-2,68	-
Beta	-	-	-
Volatilität	23,19	21,78	-

Futures und Optionen

Zugehörige Futures	-
Zugehörige Optionen	-

5J












Die Wertentwicklung der Vergangenheit lässt keine verlässlichen Rückschlüsse auf die zukünftige Entwicklung eines Finanzinstruments zu.
Quelle: FactSet

Kursdaten

Ø Kurs 5 Tage Ø Volumen 5 Tage (Stk.)	14,4633 EUR (0)
Ø Kurs 30 Tage Ø Volumen 30 Tage (Stk.)	- EUR (-)
Ø Kurs 100 Tage Ø Volumen 100 Tage (Stk.)	15,4757 EUR (0)
Ø Kurs 250 Tage Ø Volumen 250 Tage	16,5920 EUR (0)
Hoch seit 1.1. Datum	16,8816 EUR (04.01.2024)
Tief seit 1.1. Datum	14,2131 EUR (21.06.2024)
52 Wochen Hoch Datum	18,7384 EUR (27.07.2023)
52 Wochen Tief Datum	14,2131 EUR (21.06.2024)

Aktuellstes Research

Branchen		Märkte	
Datum		Überschrift	Download
21.06.2024		Equity Weekly	
21.06.2024		Global Equity Ratings	
21.06.2024		Aktienempfehlungen Global	
14.06.2024		Global Equity Ratings	
14.06.2024		Aktienempfehlungen Global	