

CARREFOUR S.A. FUTURE (CARG) - EUX/C13

17.07.2024 18:45:25

Kurs
14,2042 EUR

Differenz  1,92% (0,27)

Stammdaten

Symbol	CARGC13
Börse	Eurex
Währung	EUR
Wertpapierkategorie	Future
Basiswert	CARREFOUR SA
Fälligkeit	07-2025
Kontraktgröße	100

Marktdaten

Geld (Volumen)	- EUR (-)
Brief (Volumen)	- EUR (-)
Eröffnung	14,2042 EUR
Hoch	14,2042 EUR
Tief	14,2042 EUR
Schluss Vortag	13,9365 EUR
Basiswert	CARREFOUR SA
Kurs Basiswerts (Datum)	14,46 (18.07.24)
Schlusskurs (Datum)	14,20 (17.07.24)
Open Interest	0

Performance und Risiko

	6M	1J	3J
Perf (%)	-14,02%	-18,52%	-
Perf (abs.)	-2,32	-3,23	-
Beta	-	-	-
Volatilität	30,11	24,52	-

Futures und Optionen

Zugehörige Futures	-
Zugehörige Optionen	-

5J












Die Wertentwicklung der Vergangenheit lässt keine verlässlichen Rückschlüsse auf die zukünftige Entwicklung eines Finanzinstruments zu.
Quelle: FactSet

Kursdaten

Ø Kurs 5 Tage Ø Volumen 5 Tage (Stk.)	14,0259 EUR (0)
Ø Kurs 30 Tage Ø Volumen 30 Tage (Stk.)	13,9144 EUR (0)
Ø Kurs 100 Tage Ø Volumen 100 Tage (Stk.)	15,3296 EUR (0)
Ø Kurs 250 Tage Ø Volumen 250 Tage	16,5168 EUR (0)
Hoch seit 1.1. Datum	16,9561 EUR (04.01.2024)
Tief seit 1.1. Datum	13,5870 EUR (21.06.2024)
52 Wochen Hoch Datum	18,8488 EUR (27.07.2023)
52 Wochen Tief Datum	13,5870 EUR (21.06.2024)

Aktuellstes Research

Branchen		Märkte	
Datum		Überschrift	Download
15.07.2024		Aktienempfehlungen Global	
12.07.2024		Global Equity Ratings	
21.06.2024		Equity Weekly	
21.06.2024		Global Equity Ratings	
21.06.2024		Aktienempfehlungen Global	