

BNP PARIBAS S.A. FUTURE (BNPH) - EUX/C11

16.08.2024 19:01:12

Kurs
58,6617 EURDifferenz  1,15% (0,66)

Stammdaten

| | |
|---------------------|------------------|
| Symbol | BNPHC11 |
| Börse | Eurex |
| Währung | EUR |
| Wertpapierkategorie | Future |
| Basiswert | BNP PARIBAS S.A. |
| Fälligkeit | 07-2025 |
| Kontraktgröße | 100 |

Marktdaten

| | |
|-------------------------|------------------|
| Geld (Volumen) | - EUR (-) |
| Brief (Volumen) | - EUR (-) |
| Eröffnung | 58,6617 EUR |
| Hoch | 58,6617 EUR |
| Tief | 58,6617 EUR |
| Schluss Vortag | 57,9973 EUR |
| Basiswert | BNP PARIBAS S.A. |
| Kurs Basiswerts (Datum) | 60,98 (16.08.24) |
| Schlusskurs (Datum) | 58,79 (16.08.24) |
| Open Interest | 0 |

Performance und Risiko

| | 6M | 1J | 3J |
|-------------|---------|--------|----|
| Perf (%) | +12,74% | +3,64% | - |
| Perf (abs.) | +6,63 | +2,06 | - |
| Beta | - | - | - |
| Volatilität | 28,00 | 25,82 | - |

Futures und Optionen

| | |
|---------------------|---|
| Zugehörige Futures | - |
| Zugehörige Optionen | - |

5J













Die Wertentwicklung der Vergangenheit lässt keine verlässlichen Rückschlüsse auf die zukünftige Entwicklung eines Finanzinstruments zu.

Quelle: FactSet

Kursdaten

| | |
|---|--------------------------|
| Ø Kurs 5 Tage Ø Volumen 5 Tage (Stk.) | 57,4892 EUR (0) |
| Ø Kurs 30 Tage Ø Volumen 30 Tage (Stk.) | 60,5361 EUR (0) |
| Ø Kurs 100 Tage Ø Volumen 100 Tage (Stk.) | 62,4152 EUR (0) |
| Ø Kurs 250 Tage Ø Volumen 250 Tage | 58,3373 EUR (0) |
| Hoch seit 1.1. Datum | 66,4646 EUR (25.04.2024) |
| Tief seit 1.1. Datum | 50,9193 EUR (09.02.2024) |
| 52 Wochen Hoch Datum | 66,4646 EUR (25.04.2024) |
| 52 Wochen Tief Datum | 50,9193 EUR (09.02.2024) |

Aktuellstes Research

| Basiswert | Branchen | Märkte | | |
|------------|----------|---|---------------------------|---|
| Datum | | | Überschrift | Download |
| 12.08.2024 | |  | Global Equity Ratings |  |
| 12.08.2024 | |  | Aktienempfehlungen Global |  |
| 24.07.2024 | |  | Global Equity Ratings |  |
| 24.07.2024 | |  | Aktienempfehlungen Global |  |
| 15.07.2024 | |  | Aktienempfehlungen Global |  |