

# COMMERZBANK AG FUTURE (CBKH) - EUX/C12

12.07.2024 18:57:58

**Kurs**  
14,5543 EUR

**Differenz**  -0,44% (-0,06)

### Stammdaten

|                     |                |
|---------------------|----------------|
| Symbol              | CBKHC12        |
| Börse               | Eurex          |
| Währung             | EUR            |
| Wertpapierkategorie | Future         |
| Basiswert           | COMMERZBANK AG |
| Fälligkeit          | 06-2025        |
| Kontraktgröße       | 100            |

### Marktdaten

|                         |                   |
|-------------------------|-------------------|
| Geld (Volumen)          | - EUR (-)         |
| Brief (Volumen)         | - EUR (-)         |
| Eröffnung               | 14,5543 EUR       |
| Hoch                    | 14,5543 EUR       |
| Tief                    | 14,5543 EUR       |
| Schluss Vortag          | 14,618 EUR        |
| Basiswert               | COMMERZBANK AG    |
| Kurs Basiswerts (Datum) | 14,505 (12.07.24) |
| Schlusskurs (Datum)     | 14,55 (12.07.24)  |
| Open Interest           | 0                 |

### Performance und Risiko

|             | 6M      | 1J      | 3J |
|-------------|---------|---------|----|
| Perf (%)    | +27,26% | +31,91% | -  |
| Perf (abs.) | +3,12   | +3,52   | -  |
| Beta        | -       | -       | -  |
| Volatilität | 28,76   | 29,99   | -  |

### Futures und Optionen

|                     |   |
|---------------------|---|
| Zugehörige Futures  | - |
| Zugehörige Optionen | - |













5J

Die Wertentwicklung der Vergangenheit lässt keine verlässlichen Rückschlüsse auf die zukünftige Entwicklung eines Finanzinstruments zu.  
Quelle: FactSet

### Kursdaten

|   |                          |
|---|--------------------------|
| Ø Kurs 5 Tage   Ø Volumen 5 Tage (Stk.)     | - EUR (-)                |
| Ø Kurs 30 Tage   Ø Volumen 30 Tage (Stk.)   | 14,5709 EUR (0)          |
| Ø Kurs 100 Tage   Ø Volumen 100 Tage (Stk.) | 12,7901 EUR (0)          |
| Ø Kurs 250 Tage   Ø Volumen 250 Tage        | 11,1921 EUR (0)          |
| Hoch seit 1.1.   Datum                      | 14,7667 EUR (20.06.2024) |
| Tief seit 1.1.   Datum                      | 10,3400 EUR (08.02.2024) |
| 52 Wochen Hoch   Datum                      | 14,7667 EUR (20.06.2024) |
| 52 Wochen Tief   Datum                      | 9,0733 EUR (07.09.2023)  |

### Aktuellstes Research

| Basiswert  | Branchen  | Märkte |                           |   |
|------------|---|--------|---------------------------|---|
| Datum      |   |        | Überschrift               | Download  |
| 04.05.2022 |  |        | Global Equity Ratings     |  |
| 04.05.2022 |  |        | Aktienempfehlungen Global |  |
| 27.04.2022 |  |        | Global Equity Ratings     |  |
| 27.04.2022 |  |        | Aktienempfehlungen Global |  |
| 14.04.2022 |  |        | Global Equity Ratings     |  |