

## BRISTOL-MYERS SQUIBB CO. FUTURE (BMYF) - EUX/C11

24.07.2024 18:38:05

Kurs  
44,2003 USDDifferenz  4,57% (1,93)

## Stammdaten

Symbol	BMYFC11
Börse	Eurex
Währung	USD
Wertpapierkategorie	Future
Basiswert	BRISTOL-MYERS SQUIBB CO.
Fälligkeit	06-2025
Kontraktgröße	100

## Marktdaten

Geld (Volumen)	- USD (-)
Brief (Volumen)	- USD (-)
Eröffnung	44,2003 USD
Hoch	44,2003 USD
Tief	44,2003 USD
Schluss Vortag	42,2697 USD
Basiswert	BRISTOL-MYERS SQUIBB CO.
Kurs Basiswerts (Datum)	44,66 (24.07.24)
Schlusskurs (Datum)	44,20 (24.07.24)
Open Interest	0

## Performance und Risiko

	6M	1J	3J
Perf (%)	-13,23%	-33,89%	-
Perf (abs.)	-6,74	-22,66	-
Beta	-	-	-
Volatilität	33,95	27,26	-

## Futures und Optionen

Zugehörige Futures	-
Zugehörige Optionen	-



5J






Die Wertentwicklung der Vergangenheit lässt keine verlässlichen Rückschlüsse auf die zukünftige Entwicklung eines Finanzinstruments zu.

Quelle: FactSet

## Kursdaten

Ø Kurs 5 Tage   Ø Volumen 5 Tage (Stk.)	43,0897 USD (0)
Ø Kurs 30 Tage   Ø Volumen 30 Tage (Stk.)	41,5160 USD (0)
Ø Kurs 100 Tage   Ø Volumen 100 Tage (Stk.)	48,3768 USD (0)
Ø Kurs 250 Tage   Ø Volumen 250 Tage	52,9714 USD (0)
Hoch seit 1.1.   Datum	54,2996 USD (11.03.2024)
Tief seit 1.1.   Datum	40,0613 USD (18.06.2024)
52 Wochen Hoch   Datum	65,9991 USD (25.07.2023)
52 Wochen Tief   Datum	40,0613 USD (18.06.2024)

## Aktuellstes Research

Basiswert	Branchen	Märkte	
Datum			Überschrift
24.07.2024			Global Equity Ratings
24.07.2024			Aktienempfehlungen Global
15.07.2024			Aktienempfehlungen Global
12.07.2024			Global Equity Ratings
21.06.2024			Global Equity Ratings

Download

